



| | | | | |
|---|--|------------------------------------|---------------------|----------------|
| VIEŠŲJŲ PIRKIMŲ PROJEKTO PAVADINIMAS | ALYTAUS MIESTO ŠILUMOS TIEKIMO TINKLŲ REKONSTRUKCIJA | | | |
| STATINIO PROJEKTO PAVADINIMAS | ŠILUMOS TIEKIMO TINKLŲ NUO ATŠAKOS 1M17-2 (VILTIES G.) IKI VILTIES G. 5 IR NAUJOSIOS g. 48, ALYTUJE REKONSTRAVIMO PROJEKTAS | | | |
| STATYTOJAS | UAB "ALYTAUS ŠILUMOS TINKLAI" | | | |
| STATYBOS RŪŠIS: | REKONSTRAVIMAS | | | |
| STATINIO KATEGORIJA | NEYPATINGAS STATINYS | | | |
| PROJEKTAVIMO ETAPAS | TECHNINIS DARBO PROJEKTAS (TDP) | | | |
| STATINIO PASKIRTIS | INŽINERINIAI TINKLAI. ŠILUMOS TINKLAI (9.4) | | | |
| STATINIO PROJEKTO DALIS | ŠILUMOS TIEKIMO | | | |
| BYLOS ŽYMUO | II – ŠT | | | |
| PROJEKTO NR. | 21.03 | | | |
| UAB "PROKADO" | PAREIGOS | KVALIFIKACIJOS ATESTATO NR. | PAVARDĖ | PARAŠAS |
| | DIREKTORIUS | | DONATAS MATULIONIS | |
| | STATINIO PROJEKTO VADOVAS | 16508 | RENATA SKEMUNDRIENĖ | |
| | STATINIO PROJEKTO DALIES VADOVAS | 18586 | DONATAS MATULIONIS | |
| 2021 | | | | |

AIŠKINAMASIS RAŠTAS

1. Išėities duomenys

- **Projektuojamo statinio projekto pavadinimas** – Šilumos tiekimo tinklų nuo atšakos 1M17-2 (Vilties g.) iki Vilties g. 5 ir Naujosios g. 48, Alytuje rekonstravimo projektas
- **Statybos vieta** - Šilumos tinklai nuo atšakos 1M17-2 (Vilties g.) iki Vilties g. 5 ir Naujosios g. 48, Alytuje.
- **Statytojas (užsakovas)** - UAB "Alytaus šilumos tinklai".
- **Statybos rūšis** - Rekonstravimas.
- **Statinio kategorija** - Neypatingas statinys (pagal STR1.01.03:2017).
- **Projekto rengimo pagrindas** - Techninės užduotis "Alytaus miesto šilumos tiekimo tinklų rekonstrukcija. 2021 m.
- **Projektavimo etapai** - Projektavimo darbai vykdomi vienu etapu - parengiamas techninis darbo projektas statybą leidžiančiam dokumentui gauti ir statybai vykdyti.
- **Licenzijuotų kompiuterinių programų naudojimas** - Projekto šilumos tiekimo dalis atlikta naudojant kompiuterines programas MS Office 2003, AutoCAD 2008 Architektūre, DraftSigt 2016.




Šiame projekte atliekamas esamų šilumos tiekimo tinklų (Unikalus numeris 1196-9004-0010) atkarpos nuo atšakos 1M17-2 (Vilties g.) iki Vilties g. 5 ir Naujosios g. 48, Alytuje rekonstravimo projektas.

Projektas rengiamas pagal viešųjų pirkimų projektą: Alytaus miesto šilumos tiekimo tinklų rekonstrukcija. Kiti rekonstruojami ruožai rengiami atskirais projektais.

Projektas atitinka privalomuosius projekto rengimo dokumentus, projektavimo užduotį bei esminius statinio reikalavimus. Visi šio projekto sprendimai yra suderinti su užsakovu ir kitų projekto dalių autoriais - PDV.

2. Esama padėtis

Esami šilumos tiekimo tinklai Alytaus mieste nuo atšakos 1M17-2 iki Vilties g. 5 ir Naujoji g. 48 yra pakloti nepraeinamuose kanaluose. Esamų šilumos tiekimo tinklų amžius 30-40 metų. Šilumos tinklų vamzdynai paveikti korozijos tiek iš vidaus, tiek ir iš išorės, susidėvėjusi šiluminė izoliacija. Šiuo projektu numatoma rekonstruoti šilumos tinklų ruožą nuo atšakos 1M17-2 iki Vilties g. 5 ir Naujoji g. 48. Svarbiausios investicijų priežastys yra senų šilumos tiekimo tinklų didesnis avaringumas dėl išorinės korozijos pažeisto vamzdyno, taip pat blogos šilumos izoliacijos būklės.

| | | | | | |
|---------------------|---|--|---|---|------|
| 0 | 2021-04 | Statybos leidimui ir statybai | | | |
| Laida | Išleidimo data | Laidos statusas. Keitimo priežastis (jei taikoma) | | | |
| Kval. patv. dok.nr. |  | Respublikos g. 15, Panevėžys Tel. +370 698 12819 El.p. info@prokado.lt | Alytaus miesto šilumos tiekimo tinklų rekonstrukcija | | |
| 16508 | SPV | R.Skemundrienė |  | Šilumos tiekimo tinklų nuo atšakos 1M17-2 (Vilties g.) iki Vilties g. 5 ir Naujosios g. 48, Alytuje rekonstravimo projektas | |
| 18586 | SPDV | D.Matulionis |  | | |
| | | | | Aiškinamasis raštas | O |
| Kalbos trump. LT | Statytojas/užsakovas UAB "Alytaus šilumos tinklai" | 21.03-TDP-ŠT_AR | | Lapas | Lapų |
| | | | | 1 | 8 |

Rekonstruojant šilumos tiekimo tinklus bus optimizuojamas jų diametras, keičiamas paklojimo būdas, ilgis, montuojama nauja uždaroji, nuorinimo ir drenavimo armatūra.

Pagal projektavimo užduotį optimizuojant šilumos trasos konfigūraciją šilumos trasa nuo atšakos 1M17-2 klojama naujoje ašyje. Po šilumos tinklų ruožo rekonstravimo esami šilumos tinklai nuo šilumos kameros ŠK 1M16 iki ŠK 1M16-2 bus neeksploatuojami.

3. Projektiniai sprendimai

Statinio projekto kategorija – A pagal LST EN 13941:2009+A1:2010 „Centralizuoto šilumos tiekimo iš anksto neardomai izoliuotų vamzdžių sistemų projektavimas ir įrengimas“

Visa šilumos tinklų statybos teritorija nepatenka į saugomų teritorijų zoną ir kultūros paveldo sąrašus.

Suprojektuotų šilumos tiekimo tinklų duomenys pateikti lentelėse:

1 lentelė.

| Eil. Nr. | Pavadinimas | Mato vnt. | Kiekis (tipas) | Pastaba |
|----------|-----------------------------------|-----------|---|--------------------|
| 1. | Vamzdyno vardinis skersmuo | mm | 2DN125/225 (2Ø139,7/225) 2DN100/200 (2Ø114,3/200) 2DN80/160 (2Ø88,9/160) | bekanaliai tinklai |
| 2. | Projektinis slėgis Ps | MPa | 1,6 | |
| 3. | Darbinis slėgis Pd | MPa | ≤0,9 | |
| 4. | Bandyimo slėgis P _{band} | MPa | 1,6 | |
| 5. | Projektinė temperatūra Ts | °C | 120 | |
| 6. | Darbinė temperatūra Td | °C | ≤115 | |

Projektuojamų šilumos tiekimo tinklų ilgiai:

2. lentelė

| Eil. Nr. | Skersmuo, mm | Trasos ilgis, m | Pastabos |
|----------|--------------------------|-----------------|----------|
| 1. | 2DN125/225 (2Ø139,7/225) | 90,5 | |
| 2. | 2DN100/200 (2Ø114,3/200) | 18,0 | |
| 3. | 2DN80/160 (2Ø88,9/160) | 18,0 | |
| | Viso: | 157,0 | |

Pagal techninę užduotį esamos nepereinamame kanale paklotos šilumos trasos keičiamos pramoniniu būdu izoliuotais bekanaliais šilumos tiekimo vamzdžiais. Iš anksto izoliuoti vamzdžiai ir fasoninės dalys komplektuojami su gedimų kontrolės sistemos laidais. Optimizuojant šilumos tinklų konfigūraciją šilumos trasa nuo atšakos 1M17-2 montuojama naujoje ašyje.

Darbų apimtys pagal techninę užduotį:

- Po šilumos tinklų ruožo rekonstravimo esami šilumos tinklai nuo šilumos kameros ŠK 1M16 iki ŠK 1M16-2 bus neeksploatuojami. Šilumos kameroje ŠK 1M16 atšaka link ŠK 1M16-1 atpjaunama, užaklinama o kanalas užsandarinamas užbetuojant.
- Šilumos kameroje ŠK 1M16 pakeičiami kameros liukai ir atnaujinama kameros perdangos hidroizoliacija.
- Šilumos kameroje ŠK 1M16-1 ir ŠK 1M16-2 vamzdynai ir armatūra išmontuojami, kanalai užsandarinami, o pačios kameros naikinamos užpilant.
- Projektuojami armatūros šuliniai už atšakos 1M17-2, atkarpoje į Vilties g. 5 pastatą ir atkarpoje į Naujoji g. 48 pastatą.

Šilumos tiekimo tinklų rekonstravimo darbai turi būti vykdomi ne šildymo sezono metu.

Projektuojamų šilumos tinklų vamzdžių temperatūrinis pailgėjimas kompensuojamas trasos posūkiais. Šilumos trasa projektuojama pagal UAB "Logstor" iš anksto izoliuotų vamzdžių technologiją. Panaudojant kito gamintojo vamzdynus ir gaminius, būtina perskaičiuoti vamzdynų montažinę schemą ir sprendinius papildomai derinti su UAB "Alytaus šilumos tinklai".

Projektuojamų šilumos tiekimo tinklų skersmenys priimti vadovaujantis UAB „Alytaus šilumos tinklai“ techninėje užduotyje pateiktais vamzdynų ruožų diametrais.

Projektuojamų bekanalių šilumos tinklų eksploatacijos resursas >30 metų, kai temperatūra $T=120^{\circ}$, slėgis $P=16$ bar.

Vamzdynai kanaluose klojami atviru būdu esamuose g/b kanaluose, išmontavus viršutinį kanalą, vamzdžius, nejudamas ir slystamas atramas bei jų pagalvėles. Demontuoti gelžbetoniniai dangčiai, ir nuo vamzdynų nuimta izoliacija išvežami į statybinių atliekų sąvartyną. Išmontuotus plieninius vamzdžius ir fasonines dalis išvežti į UAB "Alytaus šilumos tinklai" nurodytą vietą.

Vykdam darbus atviru būdu bekanalių alkūnių montavimo vietose po 3,0 m į abi puses esami g/b kanalai turi būti pilnai demontuoti.

Bekanalių šilumos tiekimo tinklų ašis maksimaliai projektuojama esamų šilumos tiekimo tinklų ašyje, išskyrus tuos ruožus, kuriuose riboja bekanalių vamzdynų klojimo techninės ir temperatūrinės pailgėjimų kompensavimo galimybės.

Atjungimo armatūros aptarnavimui įrengiami $\varnothing 1,0$ m diametro g/b armatūros aptarnavimo šuliniai. Naikinamų šilumos kamerų vietose montuojami vamzdynai užpilami smėliu pagal normatyvinius reikalavimus, o likusi kameros dalis - smėlio - grunto mišiniu, kuris sutankinamas. Aukščiausiose sistemos vietose projektuojama oro išleidimo armatūra, žemiausiose - vandens išleidimo armatūra.

Pastatų įvadų ir paliekamų šilumos kamerų apsaugai nuo smėlio ir drėgmės patekimo, vamzdžių anga užsandarinama betonu. Sandarinimo vietoje ant vamzdžio polietileninio apvalkalo užmaunamos sieninio įvado įvorės. Papildomai pastatų apsaugai nuo drėgmės atkastos sienos iš lauko pusės nutepamos bitumine mastika.

Paklojus bekanalius šilumos tinklus, esamų g/b nepraeinamų kanalų galai užbetuojami, o nedemontuotų vamzdynų galai užaklinami.

Naujai sumontuoti šilumos tiekimo vamzdynai turi būti plaunami, ir užpildomi termofikaciniu vandeniu normatyvinių dokumentų nustatyta tvarka.

Sandarumo išbandymas vandeniu (vamzdyno darbo terpe) A klasės projektui atliekamas projektiniu slėgiu $P_s=16,0$ bar. Bandymo metu išorinių šilumos tinklų vamzdynai turi būti atjungti nuo pastatų šilumos punktų vamzdynų. Tam turi būti sumontuotos aklės.

Pagal LST EN 13941:2009+A1:2010 „Centralizuoto šilumos tiekimo iš anksto neardomai izoliuotų vamzdžių sistemų projektavimas ir įrengimas“ 4.4.2 skyrių, bekanalis vamzdynas

| | | | |
|------------------------|-------|------|-------|
| 21.03-TDP-ŠT_AR | Lapas | Lapų | Laida |
| | 3 | 8 | 0 |

Ø139,7/225 (bei mažesni diametrai) ir jo sistema priskiriami A projekto klasei. Vamzdyno suvirinimas ir siūlių kontrolė atliekama pagal LST EN 13941:2009+A1:2010 7.5 skyrių. Šiame skyriuje nurodyta suvirinimo kokybės, tikrinimo ir aprašymo standartų taikymas, priklausomai nuo vamzdyno projekto klasės. Vamzdynų suvirinimo siūlių neardomais metodais (rentgenu) apimtys ne mažesnės kaip nurodytos 7.5.7.5 skyriaus 12 lentelėje. Suvirintiems sujungimams, kur vamzdynas montuojamas uždaru būdu esamuose kanaluose, o taip pat sujungimams kuriems neatliekamas hidraulinis bandymas, turi būti numatytas 100% suvirinimo siūlių švietimas. Visur kitur turi būti atlikta ne mažiau kaip 5% suvirinimo siūlių neardoma kontrolė, kaip reikalaujama pagal projekto klasę. Šiai projekto klasei suvirinimo siūlių kokybės lygis – B pagal EN ISO 5817:2007. Montuojanti organizacija turi pateikti atliktų darbų (tame tarpe paslėptų) bandymo ir plovimo aktus, suvirinimo siūlių dokumentaciją.

Pagrindą po vamzdžiais paruošti pagal, „Šilumos tiekimo tinklų ir šilumos punktų įrengimo taisyklės” p.165 ir p.167. Pagal šių punktų reikalavimus tranšėjų dugnas turi būti be akmenų, lygus, o ant jo turi būti 0,1m storio papildito sutankinto smėlio sluoksnis. Tarpai tarp tranšėjos sienelių ir vamzdžių pripilami smėlio, o patys vamzdžiai užpilami 0,1m storio smėlio sluoksniu, kuris sutankinamas rankiniu būdu. Ant sutankinto smėlio sluoksnio turi būti uždedama įspėjamoji juosta su užrašu „ŠILUMOS TIEKIMO TINKLAI”. Smėlis, kuriuo užpilami vamzdynai, turi atitikti reikalavimus: stambiausios dalelės turi būti $\leq 16\text{mm}$; dalelės, kurių dydis $\leq 0,075\text{mm}$ gali sudaryti iki 9% svorio viso užpilamo smėlio kiekio; rūšingumo koeficientas $d_{60}/d_{10} < 1,8\%$; turi būti švarus, be žalingų priemaišų; turi būti be aštriabriaunių akmenukų; trinties koeficientas turi atitikti projektinį.

Prieš pradėdant žemės užpylimo darbus, įrengtiems šilumos tiekimo vamzdynams turi būti paruošta topografinė išpildomoji nuotrauka, nurodant vamzdynų įgilinimą. Šiuos darbus gali atlikti tik įgaliotas geodezininkas.

Pramoniniu būdu izoliuoti vamzdžiai ir fasoninės dalys projektuojamos su gedimų kontrolės sistemos laidais. Laidai įlieti į izoliaciją, o sandūrose dedami higroskopiniai tarpikliai. Gedimų signalas perduodamas, kai drėgmė viršija leistiną normą arba nutraukiamas laidas. Laidai šilumos trasos galuose sujungiami, išskyrus vieną galą, kur jie paliekami atviri, kad būtų galima prie jų prijungti testerį. Atviri galai testerio pajungimui įrengiami Vilties g. 5 pastato šilumos punkte.

Šilumos trasa klojama miesto teritorijoje, todėl ypatingą dėmesį reikia skirti darbų saugai. Žemės darbai vykdomi mechanizuotai. Šilumotiekio statybos metu tranšėją, pavojingas zonas, kuriose nuolat veikia pavojingi veiksniai, būtina aptverti apsauginiais aptvarais ir įrengti įspėjamuosius ženklus. Statybos metu numatoma, kad nebus pažeisti trečiųjų asmenų interesai, bus užtikrinti privažiavimai prie pastatų bei saugūs praėjimai pėstiesiems. Prieš pradėdant žemės kasimo darbus, būtina iš anksto įspėti aplinkinių teritorijų gyventojus bei įmones. Ten, kur šilumos tinklai kerta gatves, įvažiavimus į kiemus, reikia pastatyti įspėjamuosius kelio ženklus apie atliekamus kelio darbus.

Šilumos trasų statybos vietose nebus griaujami jokie statiniai. Išardytos dangos bus pilnai atstatomos iki ne prastesnės būklės nei buvo prieš tai.

Vietose, kuriose šilumos tinklai susikerta su esamomis požeminėmis komunikacijomis, darbai atliekami rankiniu būdu, dalyvaujant tas komunikacijas eksploatuojančių organizacijų atstovams. Šilumos tiekimo tinklų susikirtimo su elektros ar ryšių kabelių vietoje neišlaikant normatyvinių atstumų, kabeliai nuo mechaninių pažeidimų turi būti apsaugomi specialiomis sudėtinėmis, uždedamomis dalant, plastiko vamzdžio apsaugomis po 2 m į abi puses nuo šilumos trasos vamzdžių. Šilumos tiekimo tinklų rekonstravimo metu elektros ir ryšių kabeliai turi būti išramstyti. Susikirtimuose su ryšio kabelių kanalais po kanalais įrengti metalinius lovinius profilius tam, kad užstumdant ir sutankinant gruntą nebūtų išlenkti ar sulaužyti ryšių kabelių kanalai.

| | | | |
|-----------------|-------|------|-------|
| 21.03-TDP-ŠT_AR | Lapas | Lapų | Laida |
| | 4 | 8 | 0 |

Šilumos tiekimo tinklų rekonstravimo metu reikia laikytis „Elektros tinklų apsaugos taisyklės“ (2010m. kovo 29d. LR Energetikos ministro įsakymas Nr.1-93) reikalavimų.

Darbai bus vykdomi aukštos ir žemos įtampos požeminių tinklų apsaugos zonoje. Atkastieji požeminiai inžineriniai tinklai ir statiniai užpilami gruntu, dalyvaujant jų savininkams ar atstovams. Apie užpylimo darbų pradžią inžinerinių tinklų ar statinių savininkams turi būti pranešta ne vėliau kaip prieš parą.

Klojant šilumos tiekimo vamzdynus bus vykdomi žemės darbai. Darbo zonoje yra augančių medžių, želdinių. Medžius, augančius šilumos tiekimo tinklų apsaugos zonoje, ir trukdančius atlikti klojimo darbus, numatoma šalinti. Tai medžiai, kurie yra šilumos tinklo ašyje arba arčiau negu 2,0 m iki ašies. Kitus darbo zonoje esančius medžius rekomenduojama nugėžti ir jų kamienus aptaisyti lentomis arba mediniais skydais iki 1,5-2,0m aukščio.

Demontavimo darbai su asbestu.

Demontuojami esamos šiluminės trasos vamzdynai bus pjaustomi ne ilgesniais negu 12m ilgio gabalais ir statybvietėje nuardžius šilumos izoliaciją išvežami į su užsakovu suderintą vietą. Demontuojami vamzdynai gali būti izoliuoti šilumos izoliacija, kuri gali būti padengta asbescementiniu sluoksniu. Todėl būtina laikytis socialinės apsaugos ir darbo ministerijos bei sveikatos apsaugos priimtu “Darbo su asbescementu nuostatai”, įsakymo Nr. A1-184/V-546, 2004 07 28. Šiluminės asbesto izoliacijos atliekos sudrekinamos, sudedamos į dvigubus polietileno maišus, pažymimos etiketėmis, nurodančiomis, kad maišuose yra asbestas. Tokios atliekos išvežamos į toksinių medžiagų sąvartyną.

Šilumos tiekimo tinklų rekonstravimas pagrinde vykdomas esamų kanalų vietoje valstybinėje žemėje, kurioje nesuformuoti žemės sklypai. Taip pat yra rekonstruojamų vietų, kuriose kertami suformuoti sklypai arba šilumos tinklų apsaugos zona patenka į suformuotus sklypus. Kertamų sklypų adresai ir numeriai pateikti 3 lentelėje. Sklypų savininkų ir valdytojų sutikimai dėl šilumos tinklų rekonstrukcijos suformuotuose sklypuose pateikti bendrosios dalies prieduose.

3 lentelė. **Kertamų suformuotų sklypų adresai ir unikalūs numeriai**

| Eil. nr. | Adresas | Unikalus sklypo numeris | Pastabos |
|-----------------|-----------------------|--------------------------------|-----------------|
| 1. | Naujoji g., Alytus | 4400-5182-6734 | |
| 2. | Naujoji g. 48, Alytus | 4400-0598-2840 | |
| 3. | Vilties g. 3, Alytus | 4400-2905-7710 | |

4. Norminių dokumentų sąrašas

| Eil. Nr. | Dokumento numeris | Dokumento pavadinimas |
|-----------------|--|---|
| 1. | 2016-06-30, Nr. XII-2573 (aktuali redakcija 2021-01-01) | LR Statybos įstatymas |
| 2. | STR 1.01.03:2017 (aktuali redakcija 2020-06-16) | Statinių klasifikavimas |
| 3. | STR 1.01.08:2002 (aktuali redakcija 2018-06-21) | Statinio statybos rūšys |
| 4. | STR 1.04.04:2017 (aktuali redakcija 2020-09-22) | Statinio projektavimas, projekto ekspertizė |
| 5. | STR 1.01.04:2015 | Statybos produktų, neturinčių darnųjų techninių specifikacijų, eksploatacinių savybių pastovumo vertinimas, tikrinimas ir |

| | | | |
|------------------------|-------|------|-------|
| 21.03-TDP-ŠT_AR | Lapas | Lapų | Laida |
| | 5 | 8 | 0 |

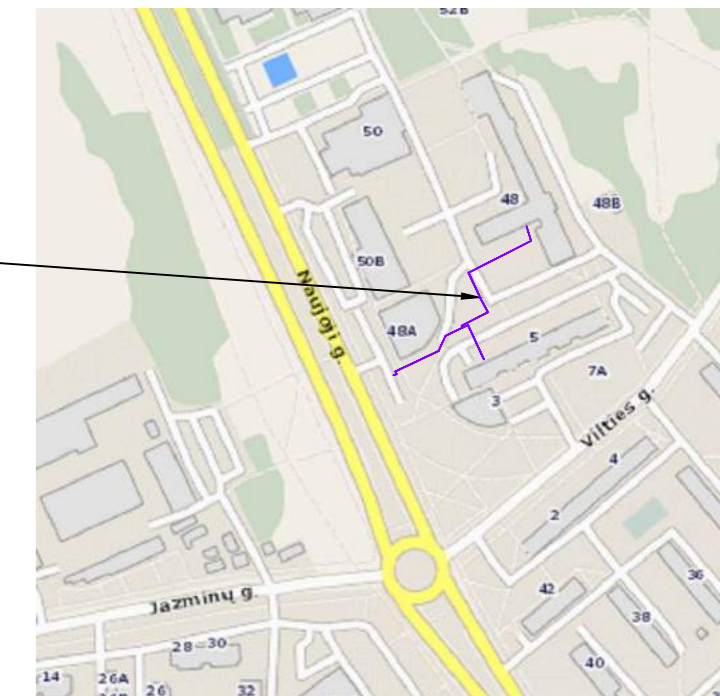
| | | |
|-----|---|--|
| | | deklaravimas. Bandymų laboratorijų ir sertifikavimo įstaigų paskyrimas. Nacionaliniai techniniai įvertinimai ir techninio vertinimo įstaigų paskyrimas ir paskelbimas |
| 6. | STR 1.05.01:2017 (aktuali redakcija 2021-01-02) | Statybą leidžiantys dokumentai. statybos užbaigimas. statybos sustabdymas. savavališkos statybos padarinių šalinimas. statybos pagal neteisėtai išduotą statybą leidžiantį dokumentą padarinių šalinimas |
| 7. | STR 1.06.01:2016 (aktuali redakcija 2018-07-01) | Statybos darbai. Statinio statybos priežiūra |
| 8. | STR 2.01.01(1):2005 | Esminis statinio reikalavimas. Mechaninis atsparumas ir pastovumas. |
| 9. | STR2.01.01(3):1999 (aktuali redakcija 2002-11-09) | Esminis statinio reikalavimas. Higiena, sveikata, aplinkos apsauga. |
| 10. | STR2.01.01(4):2008 | Esminis statinio reikalavimas. Naudojimo sauga. |
| 11. | STR2.01.01(6):2008 | Esminis statinio reikalavimas. Energijos taupymas ir šilumos išsaugojimas |
| 12. | LR energetikos ministro 2009.09.29 d. įsakymu Nr. 1-172 (aktuali redakcija 2011-07-29) | Šilumos gamybos statinių ir šilumos perdavimo tinklų, statinių (šildymo ir karšto vandens sistemų) statybos rūšių ir šilumos gamybos ir šilumos perdavimo įrenginių įrengimo darbų rūšių aprašas |
| 13. | STR 2.06.04:2014 (aktuali redakcija 2021-02-23) | Gatvės ir vietinės reikšmės keliai. Bendrieji reikalavimai |
| 14. | LR energetikos ministro 2011-06-17 įsakymas Nr. 1-160 (aktuali redakcija 2019-01-31) | Šilumos tiekimo tinklų ir šilumos punktų įrengimo taisyklės |
| 15. | LR energetikos ministro 2017.09.18 d. įsakymas Nr. 1-245 | Įrenginių ir šilumos perdavimo tinklų šilumos izoliacijos įrengimo taisyklės |
| 16. | LR energetikos ministro 2010-04-07 įsakymas Nr. 1-111 | Šilumos tiekimo tinklų ir šilumos vartojimo įrenginių priežiūros (eksploatavimo) taisyklės. |
| 17. | LR energetikos ministro 2018-05-17 įsakymas Nr.1-148 | Slėginių vamzdynų naudojimo taisyklės |
| 18. | LR ūkio ministro 2000.10.06 įsakymas Nr.349 (aktuali redakcija 2016-07-19) | Slėginių įrenginių techninis reglamentas |
| 19. | LST EN 13480-1:2017 | Metaliniai pramoniniai vamzdynai. 1 dalis. Bendrieji dalykai. |
| 20. | LST EN 13480-2:2017/A2:2019 | Metaliniai pramoniniai vamzdynai. 2 dalis. Medžiagos |
| 21. | LST EN 13480-3:2017 | Metaliniai pramoniniai vamzdynai. 3 dalis. Projektavimas ir skaičiavimas. |
| 22. | LST EN 13480-4:2017 | Metaliniai pramoniniai vamzdynai. 4 dalis. Gamyba ir montavimas. |
| 23. | LST EN 13480-5:2017/A1:2019 | Metaliniai pramoniniai vamzdynai. 5 dalis. Tikrinimas ir bandymai |
| 24. | LR socialinės apsaugos ir darbo ministro ir LR sveikatos ministro 2004.07.16 įsakymas Nr.A1-184/V-546 (aktuali redakcija 2017-09-20) | Darbo su asbestu nuostatai |
| 25. | LR Aplinkos ministro 2008-01-31 įsakymas Nr.D1-87 (aktuali redakcija 2020-10-15) | Saugotinių medžių ir krūmų kirtimo, persodinimo ar kitokio pašalinimo atveju, šių darbų vykdymo ir leidimų šiems darbams išdavimo, medžių ir krūmų vertės atlyginimo tvarkos aprašas. |
| 26. | LR Aplinkos ministro 2010-03-15 įsakymas Nr.D1-193 | Želdinių apsaugos, vykdant statybos darbus, taisyklės. |
| 27. | LR vyriausybės 1995.12.29 nutarimas NR.1640 (aktuali redakcija 2021-01-01) | Specialiosios žemės ir miško naudojimo sąlygos. |
| 28. | RSN 156-94 | Statybinė klimatologija |

| | | |
|-----|---|---|
| 29. | 2000-12-2 (aktuali redakcija 2011-07-01) | DT 5-00. Saugos ir sveikatos taisyklės statyboje |
| 30. | Priešgaisrinės apsaugos ir gelbėjimo departamento prie Vidaus reikalų ministerijos direktoriaus 2010-12-07 įsakymas Nr.1-338 (aktuali redakcija 2020-05-01) | Gaisrinės saugos pagrindiniai reikalavimai |
| 31. | HN 33:2011 (aktuali redakcija 2018-02-14) | Triukšmo ribiniai dydžiai gyvenamuosiuose ir visuomeninės paskirties pastatuose bei jų aplinkoje |
| 32. | LST EN 13941-1:2019 | Centralizuoto šilumos tiekimo vamzdžiai. Izoliuotų sujungtų atskirų ir sudvejintų vamzdžių sistemų, skirtų bekanaliams karšto vandens tinklams, projektavimas ir įrengimas. 1 dalis. Projektavimas |
| 33. | LST EN 13941-2:2019 | Centralizuoto šilumos tiekimo vamzdžiai. Izoliuotų sujungtų atskirų ir sudvejintų vamzdžių sistemų, skirtų bekanaliams karšto vandens tinklams, projektavimas ir įrengimas. 2 dalis. Įrengimas |
| 34. | LST EN 10216-2:2013+A1:2020 | Besiūliai slėginiai plieniniai vamzdžiai. Techninės tiekimo sąlygos. 2 dalis. Nurodytų aukštatemperatūrių savybių nelegiruotojo ir legiruotojo plieno vamzdžiai. |
| 35. | LST EN 10217-2:2019 | Suvirintiniai plieno vamzdžiai, tinkami naudoti esant slėgiui. Techninės tiekimo sąlygos. 2 dalis. Aukštesnėje temperatūroje nurodytų savybių nelegiruotojo ir legiruotojo plieno vamzdžiai, suvirinti elektra. |
| 36. | LST EN 10217-5:2003-/A1:2005 | Suvirintiniai plieno vamzdžiai, tinkami naudoti esant slėgiui. Techninės tiekimo sąlygos. 5 dalis. Lankinio suvirinimo p[o] flisu aukštesnėje temperatūroje nurodytų savybių nelegiruoto ir legiruoto plieno vamzdžiai |
| 37. | LST EN 10253-2:2008 | Sandūrinis kontaktiniu būdu suvirinamų vamzdžių jungiamosios detalės. 2 dalis. Nelegiruotieji ir legiruotieji feritiniai plienai, kuriems keliami ypatingi kontrolės reikalavimai. |
| 38. | LST EN 253:2019 | Centralizuoto šilumos tiekimo vamzdžiai. Neardomai izoliuoto vieno vamzdžio sistemos, skirtos bekanaliams karšto vandens tinklams. Gamyklinė vamzdžių sąranka iš įvadinio plieninio vamzdžio, poliuretalinės šiluminės izoliacijos ir polietileno apvalkalo. |
| 39. | LST EN 448:2019 | Centralizuoto šilumos tiekimo vamzdžiai. Neardomai izoliuoto vieno vamzdžio sistemos, skirtos bekanaliams karšto vandens tinklams. Gamyklinės jungiamųjų detalių sąrankos iš plieninių įvadinių vamzdžių, poliuretalinės šiluminės izoliacijos ir polietileno apvalkalo. |
| 40. | LST EN 488:2019 | Centralizuoto šilumos tiekimo vamzdžiai. Neardomai izoliuoto vieno vamzdžio sistemos, skirtos bekanaliams karšto vandens tinklams. Gamyklinės plieniniams įvadiniams vamzdžiams skirtos plieninių sklendžių sąrankos su poliuretanine šilumine izoliacija ir polietilenu apvalkalu. |
| 41. | LST EN 489-1:2019 | Centralizuoto šilumos tiekimo vamzdžiai. Neardomai izoliuotų vieno ir dviejų vamzdžių sistemos, skirtos požeminiams karšto vandens tinklams. 1 dalis. Karšto vandens tinklų jungčių apvalkalai ir šiluminė izoliacija pagal EN 13941-1. |
| 42. | LST EN 14419:2019 | Centralizuoto šilumos tiekimo vamzdžiai. Neardomai izoliuotų vieno ir dviejų vamzdžių sistemos, skirtos požeminiams karšto vandens tinklams. Stebėjimo sistemos |
| 43. | LST EN 1708-1:2010 | Suvirinimas. Pagrindiniai plieniniai suvirintųjų jungčių mazgai. 1 dalis. Slėginiai komponentai. |
| 44. | LST EN 1708-2:2019 | Suvirinimas. Pagrindiniai plieniniai suvirintųjų jungčių mazgai. 2 dalis. Vidinio slėgio neveikiami komponentai |
| 45. | LST EN ISO 9606-1:2017 | Suvirintojų kvalifikacijos tikrinimas. Lydomasis suvirinimas 1 dalis. Plienai (ISO 9606-1:2012, įskaitant Cor. 1:2012 ir Cor. 2:2013). |
| 46. | LST 1516:2015 | Statinio projektas. Bendrieji įforminimo reikalavimai |
| 47. | LST 1569:2012 | Statinio projektas. Lauko inžinerinių tinklų grafiniai ženklai |
| 48. | STR 1.06.01:2016 (aktuali | Statybos darbai, statinio statybos priežiūra |

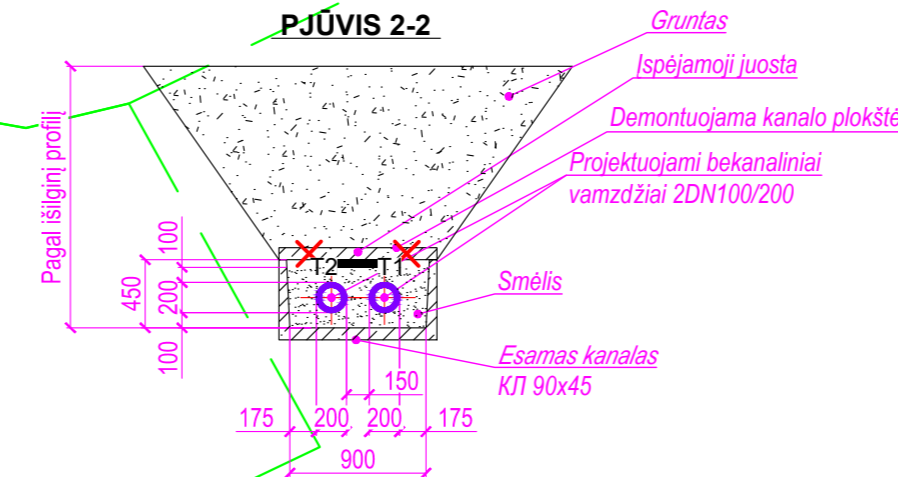
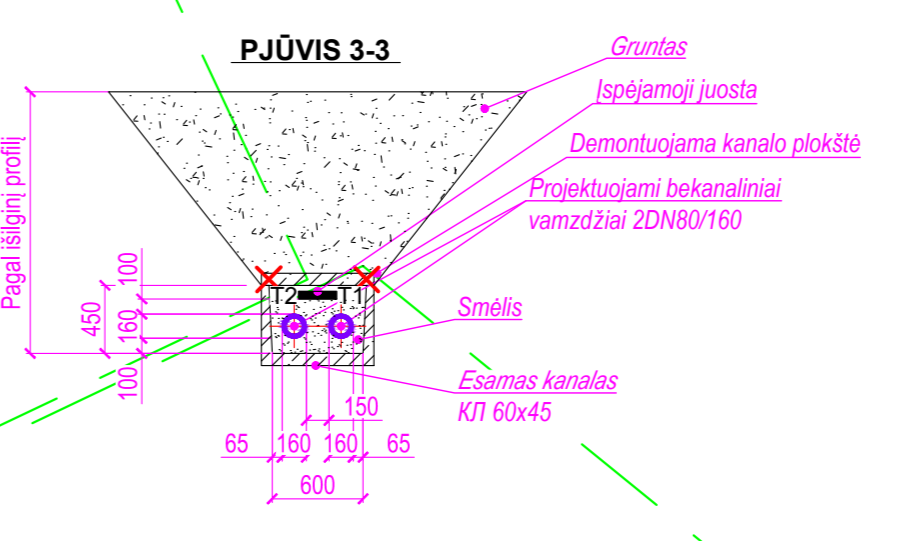
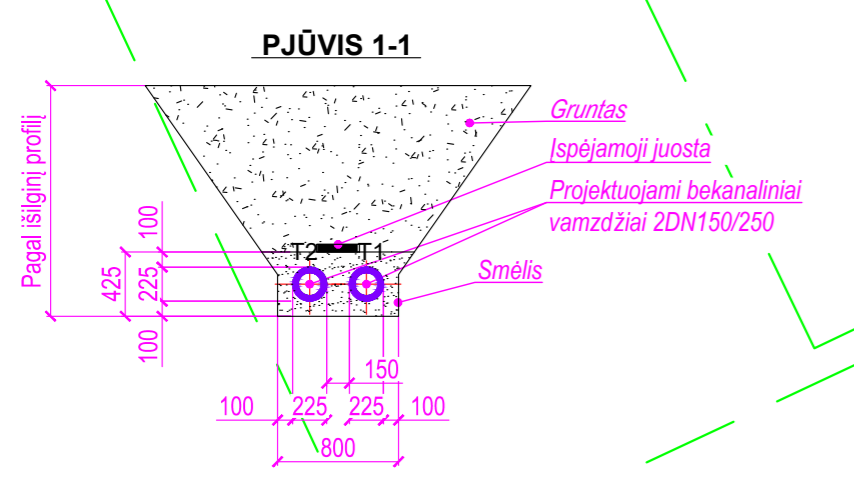
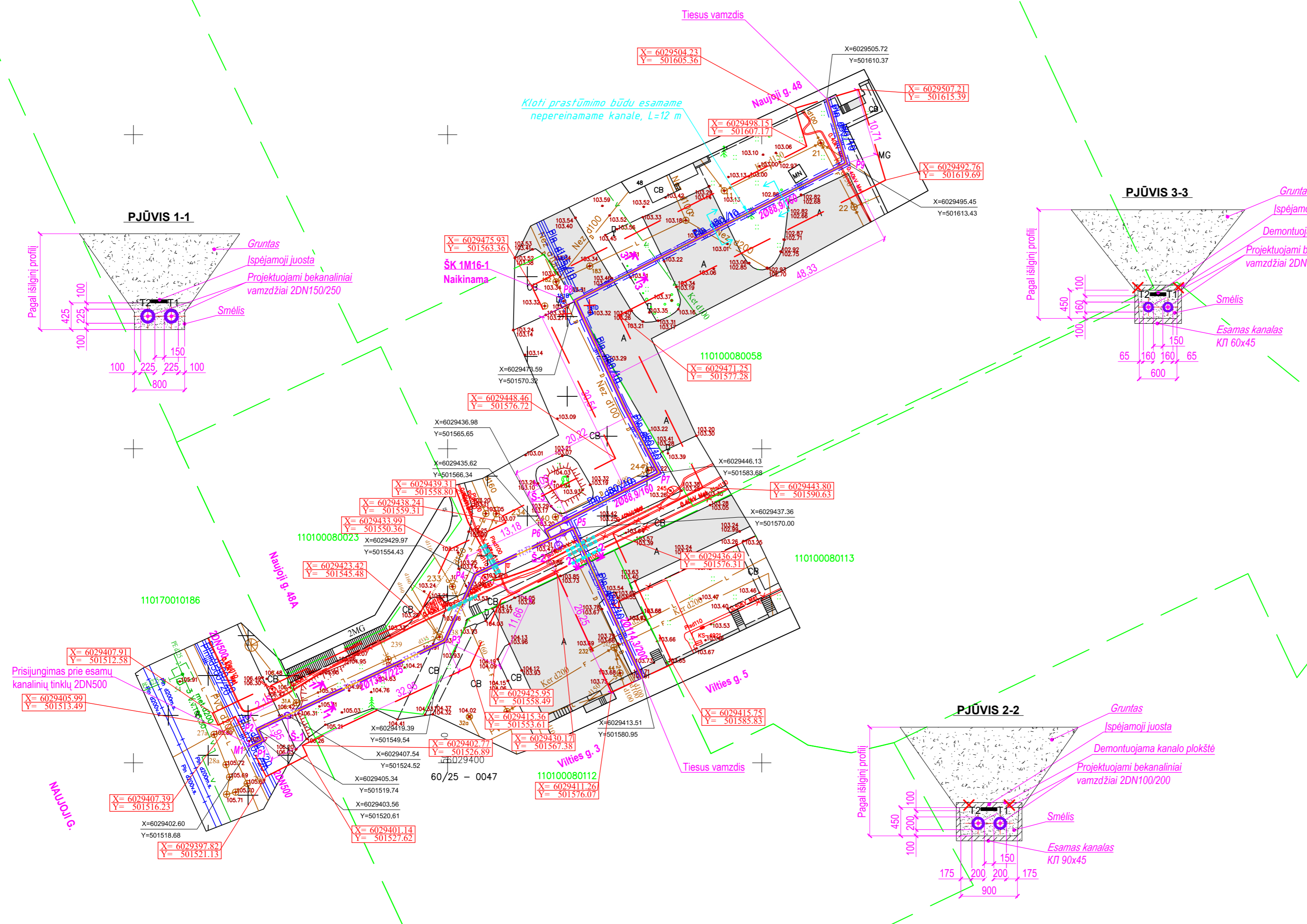
| | | | |
|------------------------|-------|------|-------|
| 21.03-TDP-ŠT_AR | Lapas | Lapų | Laida |
| | 7 | 8 | 0 |

| | | |
|-----|---|---|
| | redakcija 2018-07-01) | |
| 49. | LR energetikos ministro 2012-09-12 įsakymas Nr. 1-176 | Šilumos ir karšto vandens tiekimo tinklų ir jų įrenginių apsaugos taisyklės |

| | | | |
|------------------------|-------|------|-------|
| 21.03-TDP-ŠT_AR | Lapas | Lapų | Laida |
| | 8 | 8 | 0 |



OBJEKTO VIETA




PASTABOS

1. Projektuojami šilumos tinklai klojami nekanaliniu būdu, gamykloje izoliuotais plieniniais vamzdžiais.
2. Šilumos tiekimo tinklų susikirtimo su kitomis inžinerinėmis komunikacijomis vietose po 2,0m į abi puses kasti rankiniu būdu.
3. Išardytos dangos atstatomos pilnai į pradinę būklę ar geresnę, atsidinama veja.
4. Šilumos tinklų statybos metu užtikrinti priėjimus ir privažiavimus prie pastatų.
5. Šilumos tiekimo tinklų apsaugos zonos plotas valstybinėje žemėje (nesuformuotose sklypuose) - **930,23 m²**.
6. Šilumos tiekimo tinklų apsaugos zonos plotas Naujoji g. 48 sklype unkl. nr. 4400-0598-2840 - **740,66 m²**.
7. Šilumos tiekimo tinklų apsaugos zonos plotas Vilties g. 5 sklype unkl. nr. 4400-2905-7732 - **15,85 m²**.
8. Šilumos tiekimo tinklų apsaugos zonos plotas Vilties g. 3 sklype unkl. nr. 4400-2905-7710 - **243,15 m²**.
9. Šilumos tiekimo tinklų apsaugos zonos plotas Naujoji g. sklype unkl. nr. 4400-5182-6734 - **126,83 m²**.

SUTARTINIAI ŽYMĖJIMAI

- Projektuojami bekanaliniai šilumos tiekimo tinklai
- Esami šilumos tiekimo tinklai
- Projektavimo riba
- Žemės sklypų ribos
- Projektuojamų šilumos tiekimo tinklų apsaugos zona
- Projektuojamas apsauginis el. ir ryšių kabelių dėklas, d160 mm, L=5,0 m
- Išsaugomi medžiai
- Kertami medžiai
- Naikinami elementai

| | | |
|--|---|---|
| 0 | 2021-04 | Statybos leidimui ir statybai |
| Laida | Išleidimo data | Laidos statusas. Keitimo priežastis (jei taikoma) |
| Kval. patv. dok.nr. | Respublikos g. 15, LT-35185 Panevėžys, tel. +370 69812818 | Alytaus miesto šilumos tiekimo tinklų rekonstrukcija |
| 16508 | SPV Renata Skemundrienė | PROJEKTO PAVADINIMAS Šilumos tiekimo tinklų nuo atšakos 1M17-2 (Vilties g.) iki Vilties g. 5 ir Naujosios g. 48, Alytuje rekonstravimo projektas |
| 18586 | SPDV Donatas Matulionis | |
| DOKUMENTO PAVADINIMAS | | LAIDA |
| Genplanas su šilumos tiekimo tinklais M1:500 | | 0 |
| Kalbos trump. LT | Statytojas/užsakovas UAB "Alytaus šilumos tinklai" | DOKUMENTO ŽYMUO 21.03-TDP-ŠT_B-01 |
| | | LAPAS |
| | | LAPŲ |
| | | 1 1 |



PASTABA:

1. INŽINIERINIŲ TINKLŲ, PAŽYMĖTŲ ŽENKLU " * ", ESAMĄ GYLĮ TIKSLINTI STATYBOS METU.

| | | | |
|---------------------|--|---|---|
| 0 | 2021-04 | Statybos leidimui ir statybai | |
| Laida | Išleidimo data | Laidos statusas. Keitimo priežastis (jei taikoma) | |
| Kval. patv. dok.nr. | Respublikos g. 15, LT-35185 Panevėžys, tel. +370 69812819 | | Alytaus miesto šilumos tiekimo tinklų rekonstrukcija |
| 16508 | SPV | Renata Skemundrienė | PROJEKTO PAVADINIMAS |
| 18586 | SPDV | Donatas Matulionis | Šilumos tiekimo tinklų nuo atšakos 1M17-2 (Vilties g.) iki Vilties g. 5 ir Naujosios g. 48, Alytuje rekonstravimo projektas |
| | | | DOKUMENTO PAVADINIMAS |
| | | | Šilumos tiekimo tinklų drenazo išilginiai profiliai. Mv 1:100, Mh 1:500 |
| | | | LAIDA |
| | | | 0 |
| Kalbos trump. LT | Statytojas/užsakovas | DOKUMENTO ŽYMUO | |
| | UAB "Alytaus šilumos tinklai" | 21.03-TDP-ŠT_B-02 | LAPAS LAPŲ |
| | | | 2 2 |