

**ALYTAUS MIESTO SAVIVALDYBĖS IŽDAS**  
**2019 METŲ FINANSINIŲ ATASKAITŲ RINKINYS**

Alytaus miesto savivaldybės išdas, Rotušės a. 4, Alytus

2019 M. GRUODŽIO 31 D. pasibaigusiu metų FINANSINIŲ ATASKAITŲ RINKINYS  
(Visos sumos eurai, jei nenurodyta kitaip)

Patvirtinta  
ID: -2147412964  
D/L: 2020-03-09 13:45:21

FINANSINĖS BŪKLĖS ATASKAITA  
PAGAL 2019 M. GRUODŽIO 31 D. DUOMENIS

2020-03-09 Nr. 4  
(data)

*Pateikimo valiuta ir tikslumas: eurai*

Eil. Nr.	Straipsniai	Pastabos Nr.	Paskutinė ataskaitinio laikotarpio diena	Paskutinė praėjusio ataskaitinio laikotarpio diena
1	2	3	4	5
<b>A</b>	<b>ILGALAIKIS TURTAS</b>			
I	Nematerialusis turtas		1.097,88	2.041,26
II	Ilgalaikis materialusis turtas			
III	Ilgalaikis finansinis turtas			
IV	Kitas ilgalaikis turtas	P05, P06, P30	1.097,88	2.041,26
<b>B</b>	<b>BIOLOGINIS TURTAS</b>			
<b>C</b>	<b>TRUMPALAIKIS TURTAS</b>			
I	Atsargos		6.939.592,41	7.651.648,46
I.1	Atsargos, išskyrus ilgalaikį materialųjį ir biologinį turtą, skirtą parduoti			
I.2	Ilgalaikis materialusis ir biologinis turtas, skirtas parduoti			
II	Išankstiniai apmokėjimai			
III	Per vienus metus gautinos sumos	P10	2.754.265,35	2.454.398,89
III.1	Gautinos trumpalaikės finansinės sumos			
III.2	Gautini mokesčiai ir socialinės įmokos		1.158.830,48	665.229,15
III.3	Gautinos finansavimo sumos			
III.4	Gautinos sumos už turto naudojimą, parduotas prekes, turtą, paslaugas		2.954,78	
III.5	Sukauptos gautinos sumos		1.582.339,28	1.783.891,18
III.6	Kitos gautinos sumos		10.140,81	5.278,56
IV	Trumpalaikės investicijos			
V	Pinigai ir pinigų ekvivalentai	P11	4.185.327,06	5.197.249,57
	<b>IŠ VISO TURTO:</b>		6.940.690,29	7.653.689,72
<b>D</b>	<b>FINANSAVIMO SUMOS</b>			
I	Iš valstybės biudžeto	P12	157.590,33	144.874,41
II	Iš savivaldybės biudžeto		157.590,33	144.874,41
III	Iš Europos Sąjungos, užsienio valstybių ir tarptautinių organizacijų		0,00	0,00
IV	Iš kitų šaltinių		0,00	0,00

(tęsinys kitame puslapyje)

Alytaus miesto savivaldybės išdas, Rotušės a. 4, Alytus


2019 M. GRUODŽIO 31 D. pasibaigusių metų FINANSINIŲ ATASKAITŲ RINKINYS  
(Visos sumos eurais, jei nenurodyta kitaip)


FINANSINĖS BŪKLĖS ATASKAITA  
PAGAL 2019 M. GRUODŽIO 31 D. DUOMENIS (tęsinys)

Eil. Nr.	Straipsniai	Pastabos Nr.	Paskutinė ataskaitinio laikotarpio diena	Paskutinė praėjusio ataskaitinio laikotarpio diena
1	2	3	4	5
<b>E</b>	<b>ĮSIPAREIGOJIMAI</b>			
I	Ilgalaikiai įsipareigojimai		16.463.422,27	17.923.150,57
I.1	Ilgalaikiai finansiniai įsipareigojimai	P13, P14	11.169.806,87	12.948.592,13
I.2	Ilgalaikiai atidėjimai		11.169.806,87	12.907.518,20
I.3	Kiti ilgalaikiai įsipareigojimai			
II	Trumpalaikiai įsipareigojimai		0,00	41.073,93
II.1	Ilgalaikių atidėjinių einamųjų metų dalis ir trumpalaikiai atidėjimai		5.293.615,40	4.974.558,44
II.2	Ilgalaikių įsipareigojimų einamųjų metų dalis			
II.3	Trumpalaikiai finansiniai įsipareigojimai	P13, P14	1.737.711,33	1.737.720,11
II.4	Mokėtinos subsidijos, dotacijos ir finansavimo sumos			
II.5	Mokėtinos sumos į Europos Sąjungos biudžetą			
II.6	Mokėtinos sumos į biudžetą ir fondus			
II.7	Mokėtinos socialinės išmokos		8.918,47	58.442,68
II.8	Grąžintini mokesčiai, įmokos ir jų permokos			
II.9	Tiekėjams mokėtinos sumos			
II.10	Sukauptos mokėtinos sumos			
II.11	Kiti trumpalaikiai įsipareigojimai	P17	2.670.911,80	2.678.187,36
<b>F</b>	<b>GRYNASIS TURTAS</b>	P17	876.073,80	500.208,29
I	Rezervai	P18	-9.680.322,31	-10.414.335,26
II	Nuosavybės metodo įtaka			
III	Sukauptas perviršis ar deficitas			
III.1	Einamųjų metų perviršis ar deficitas		-9.680.322,31	-10.414.335,26
III.2	Ankstesnių metų perviršis ar deficitas		734.012,95	2.085.458,25
	IŠ VISO FINANSAVIMO SUMŲ, ĮSIPAREIGOJIMŲ IR GRYNOJO TURTO:		-10.414.335,26	-12.499.793,51
			6.940.690,29	7.653.689,72

Finansų ir investicijų skyriaus vedėjo pavaduotojas  
(viešojo sektoriaus subjekto vadovas arba jo įgaliotas administracijos vadovas)

Finansų ir investicijų skyriaus vyriausioji specialistė  
(vyriausiasis buhalteris (buhalteris))

  
(parašas)

  
(parašas)

Antanas Butkevičius  
(vardas ir pavardė)

Palmyra Stankevičienė  
(vardas ir pavardė)

Alytaus miesto savivaldybės izidas, Rotušės a. 4, Alytus

2019 M. GRUODŽIO 31 D. pasibaigusių metų FINANSINIŲ ATASKAITŲ RINKINYS  
(Visos sumos eurais, jei nenurodyta kitaip)

Patvirtina  
ID -2147412964  
D/L 2020-03-09 13 45 21

GRYNOJO TURTO POKYČIŲ ATASKAITA  
PAGAL 2019 M. GRUODŽIO 31 D. DUOMENIS

2020-03-09 Nr. 4-1  
(data)

Eil. Nr.	Straipsniai	Pastabos Nr.	Tinka kontroliuojančiam subjektui					Iš viso	Mažumas dalis
			Dalininkų kapitalas	Tilimosios vertės rezervai	Kiti rezervai	Nuosavybės metodo įtaka	Suakauptas perviršis ar deficitas prieš nuosavybės metodo įtaką		
1	2	3	4	5	6	7	8	9	10
1	Likuts užraėjusio laikotarpio paskutinę dieną								
2	Perimto ilgalaikio turto iš kito viešojo sektoriaus subjekto įtaka		X		X				
3	Perduoto arba parduoto ilgalaikio turto kitam subjektui įtaka		X		X				
4	Kitos rezervų padidėjimo (sumažėjimo) sumos		X			X			
5	Kiti sudaryti rezervai		X	X					
6	Kiti panaudoti rezervai		X	X					
7	Dalininkų (nuosavo) kapitalo padidėjimo (sumažėjimo) sumos		X	X	X				
8	Ataskaitinio laikotarpio grynasis perviršis ar deficitas		X	X	X		2 085 458,25	2 085 458,25	
9	Kiti pokyčiai								
10	Likuts praėjusio laikotarpio paskutinę dieną								
11	Perimto ilgalaikio turto iš kito viešojo sektoriaus subjekto įtaka		X		X				
12	Perduoto arba parduoto ilgalaikio turto kitam subjektui įtaka		X		X				
13	Kitos rezervų padidėjimo (sumažėjimo) sumos		X			X			
14	Kiti sudaryti rezervai		X	X					
15	Kiti panaudoti rezervai		X	X					
16	Dalininkų (nuosavo) kapitalo padidėjimo (sumažėjimo) sumos		X	X	X				
17	Ataskaitinio laikotarpio grynasis perviršis ar deficitas		X	X	X		734 012,95	734 012,95	
18	Kiti pokyčiai								
19	Likuts ataskaitinio laikotarpio paskutinę dieną								
							-9 680 322,31	-9 680 322,31	


X pažymėti ataskaitos laukai nepildomi

Finansų ir investicijų skyriaus vedėjo pavaduotojas  
(tėsišis aktas (pareižiuoto pasirašyti asmens pareižiu pavadinimas))

Finansų ir investicijų skyriaus vyriausioji specialistė  
(vyriausioji specialistė (bažaliteris) išeiu nriřvaloma naci (tėsišis aktas))

  
(paraižis)

Antanas Butkovičius  
(vardas ir pavardė)

  
(nriřšas)

Palmira Stankevičienė  
(vardas ir nariřdė)

Alytaus miesto savivaldybės išd. Rotušės a. 4, Alytus

2019 M. GRUODŽIO 31 D. pasibaigusių metų FINANSINIŲ ATASKAITŲ RINKINYS  
(Visos sumos eurais, jei nenurodyta kitaip)

Patvirtinta  
ID: -2147412964  
D/L: 2020-03-09 13:45:21

PINIGŲ SRAUTŲ ATASKAITA  
PAGAL 2019 M. GRUODŽIO 31 D. DUOMENIS  
*2020-03-09* Nr. *4-L*  
(data)

Pateikimo valiuta ir tikslumas: eurais				
Eil. Nr.	Straipsniai	Pastabos Nr.	Ataskaitinis laikotarpis	Praėjęs ataskaitinis laikotarpis
1	2	3	4	5
<b>A</b>	<b>PAGRINDINĖS VEIKLOS PINIGŲ SRAUTAI</b>			
I	Išplaukos		725.797,60	3.749.186,97
I.1	Finansavimo sumos:		59.954.206,69	57.103.323,73
I.1.1	Iš valstybės biudžeto		20.511.354,97	18.404.065,38
I.1.2	Iš savivaldybės biudžeto		20.296.366,16	18.197.111,02
I.1.3	Iš ES, užsienio valstybių ir tarptautinių organizacijų lėšų			
I.1.4	Iš kitų šaltinių		214.988,81	206.954,36
I.2	Iš mokesčių			
I.3	Iš socialinių įmokų		34.129.878,84	32.311.975,71
I.4	Už suteiktas paslaugas			
I.5	Gautos palūkanos			
I.6	Kitos išplaukos			
II	Pervestos lėšos		5.312.972,88	6.387.282,64
II.1	Iš valstybės biudžeto		-59.096.622,60	-53.187.730,87
II.2	Iš savivaldybių biudžetų		-310.781,05	-133.246,06
II.3	ES, užsienio valstybės ir tarptautinėms organizacijoms			
II.4	Iš kitų išteklių fondų		-925,74	
II.5	Viešojo sektoriaus subjektams			
II.6	Kitiems subjektams		-58.784.915,81	-53.054.484,81
III	Išmokos			
III.1	Socialinių išmokų		-131.786,49	-166.405,89
III.2	Kitų paslaugų įsigijimo			
III.3	Sumokėtos palūkanos			
III.4	Kitos išmokos		-131.786,49	-166.405,89
<b>B</b>	<b>INVESTICINĖS VEIKLOS PINIGŲ SRAUTAI</b>			
I	Ilgalaikio turto (išskyrus finansinį) ir biologinio turto įsigijimas			
II	Ilgalaikio turto (išskyrus finansinį) ir biologinio turto perleidimas			
III	Ilgalaikio finansinio turto įsigijimas			
IV	Ilgalaikio finansinio turto perleidimas			
V	Terminuotųjų indėlių (padidėjimas) sumažėjimas			
VI	Gauti dividendai			
VII	Kiti investicinės veiklos pinigų srautai			
<b>C</b>	<b>FINANSINĖS VEIKLOS PINIGŲ SRAUTAI</b>			
I	Išplaukos iš gautų paskolų		-1.737.720,11	-1.734.806,32
II	Gautų paskolų grąžinimas			
III	Kiti finansinės veiklos pinigų srautai		-1.737.720,11	-1.734.806,32
<b>D</b>	<b>VALIUTOS KURSŲ PASIKEITIMO ĮTAKA PINIGŲ IR PINIGŲ EKVIVALENTŲ LIKUČIUI</b>			
I	Pinigų ir pinigų ekvivalentų padidėjimas (sumažėjimas)		-1.011.922,51	2.014.380,65
II	Pinigai ir pinigų ekvivalentai ataskaitinio laikotarpio pradžioje		5.197.249,57	3.182.868,92
III	Pinigai ir pinigų ekvivalentai ataskaitinio laikotarpio pabaigoje		4.185.327,06	5.197.249,57

Finansų ir investicijų skyriaus vedėjo pavaduotojas  
(viešojo sektoriaus subjekto vadovas arba jo lygiavertis administracijos vadovas)

Finansų ir investicijų skyriaus vyriausioji specialistė  
(vyriausiasis buhalteris (bhalteris))

*[Parašas]*  
(parašas)  
*[Parašas]*  
(parašas)

Antanas Butkevičius  
(vardas ir pavardė)

Palmyra Stankevičienė  
(vardas ir pavardė)

Alytaus miesto savivaldybės išdas, Rotušės a. 4, Alytus

2019 M. GRUODŽIO 31 D. pasibaigusių metų FINANSINIŲ ATASKAITŲ RINKINYS  
(Visos sumos eurais, jei nenurodyta kitaip)

Patvirtinta  
ID: -2147412964  
D/L: 2020-03-09 13:45:21

VEIKLOS REZULTATŲ ATASKAITA  
PAGAL 2019 M. GRUODŽIO 31 D. DUOMENIS


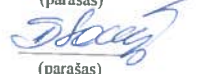
2020-03-09 Nr. 4-3  
(data)

Pateikimo valiuta ir tikslumas:

Eil. Nr.	Straipsniai	Pastabos Nr.	Ataskaitinis laikotarpis	Praėjęs ataskaitinis laikotarpis
1	2	3	4	5
<b>A</b>	<b>PAGRINDINĖS VEIKLOS PAJAMOS</b>			
I	FINANSAVIMO PAJAMOS		36.737.638,14	34.605.475,93
II	MOKESČIŲ IR SOCIALINIŲ ĮMOKŲ PAJAMOS	P19, P20		
II.1	Mokesčių pajamos grynąja verte		34.126.902,93	31.809.881,94
II.1.1	Mokesčių pajamos		34.126.902,93	31.809.881,94
II.1.2	Pervestinių mokesčių suma		34.126.902,93	31.809.881,94
II.2	Socialinių įmokų pajamos grynąja verte			
II.2.1	Socialinių įmokų pajamos			
II.2.2	Pervestinių socialinių įmokų suma			
III	PAGRINDINĖS VEIKLOS KITOS PAJAMOS			
III.1	Pagrindinės veiklos kitos pajamos		2.610.735,21	2.795.593,99
III.2	Pervestinių į biudžetą pagrindinės veiklos kitų pajamų suma	P21	2.610.735,21	2.795.593,99
<b>B</b>	<b>PAGRINDINĖS VEIKLOS ŠAUNAUDOS</b>			
I	NUVERTĖJIMO IR NURAŠYTŲ SUMŲ	P22	-35.927.063,31	-32.477.184,05
II	SOCIALINIŲ ĮSMOKŲ		-453,29	-1.664,21
III	FINANSAVIMO			
IV	KITOS		-35.926.610,02	-32.475.519,84
<b>C</b>	<b>PAGRINDINĖS VEIKLOS PERVERŠIS AR DEFICITAS</b>			
<b>D</b>	<b>KITOS VEIKLOS REZULTATAS</b>		810.574,83	2.128.291,88
I	KITOS VEIKLOS PAJAMOS		42.543,86	94.278,74
II	PERVESTINOS Į BIUDŽETĄ KITOS VEIKLOS PAJAMOS		42.543,86	94.278,74
III	KITOS VEIKLOS ŠAUNAUDOS			
<b>E</b>	<b>FINANSINĖS IR INVESTICINĖS VEIKLOS REZULTATAS</b>	P23	-119.105,74	-137.112,37
<b>F</b>	<b>APSKAITOS POLITIKOS KEITIMO IR ESMINIŲ APSKAITOS KLAIDŲ TAISYMO ĮTAKA</b>			
<b>H</b>	<b>GRYNASIS PERVERŠIS AR DEFICITAS PRIEŠ NUOSAVYBĖS METODO ĮTAKĄ</b>		734.012,95	2.085.458,25
<b>I</b>	<b>NUOSAVYBĖS METODO ĮTAKA</b>			
<b>J</b>	<b>GRYNASIS PERVERŠIS AR DEFICITAS</b>		734.012,95	2.085.458,25

Finansų ir investicijų skyriaus vedėjo pavaduotojas  
(viešojo sektoriaus subjekto vadovas arba jo įgaliotas administracijos vadovas)

Finansų ir investicijų skyriaus vyriausioji specialistė  
(vyriausiasis buhalteris (buhalteris))

  
(parašas)  
  
(parašas)

Antanas Butkevičius  
(vardas ir pavardė)

Palmyra Stankevičienė  
(vardas ir pavardė)

**ALYTAUS MIESTO SAVIVALDYBĖS IŽDAS**  
Kodas 188706935, Rotušės a. 4, LT-62504 Alytus

**2019 m. GRUODŽIO 31 D.**

**PASIBAIGUSIO ATASKAITINIO LAIKOTARPIO  
FINANSINIŲ ATASKAITŲ AIŠKINAMASIS RAŠTAS**

2020 m. kovo 9 d.

**I. BENDROJI DALIS**

Alytaus miesto savivaldybės išdas yra juridinio asmens teisių neturintis išteklių fondas, kurio veikla kaupti, valdyti ir naudoti savivaldybės išteklius.

Savivaldybės išdo steigėjas ir kontroliuojantis subjektas yra Alytaus miesto savivaldybės administracija, turinti juridinio asmens teises. Alytaus miesto savivaldybės administracija yra biudžetinė įstaiga, kodas 188706935, adresas: Rotušės a. 4, LT-62504 Alytus, Lietuvos Respublika.

Veiklos rūšis – Lietuvos Respublikos savivaldybių veikla.

Savivaldybės išdo paskirtis – užtikrinti efektyvų ir racionalų Alytaus miesto savivaldybės finansinių išteklių valdymą ir jų naudojimą Savivaldybės tarybos patvirtintoms socialinėms ir ekonominėms bei kitoms programoms įgyvendinti, savivaldybės biudžetinėms įstaigoms išlaikyti ir viešųjų paslaugų teikimui organizuoti.

Iždo buhalterinę apskaitą tvarko ir finansines ataskaitas rengia Alytaus miesto savivaldybės administracijos Finansų ir investicijų skyrius, kuris yra Alytaus miesto savivaldybės administracijos struktūrinis padalinys.

Savivaldybės išdo finansiniai metai sutampa su kalendoriniais metais.

2019 metų savivaldybės išdo finansinių ataskaitų rinkinys sudarytas pagal 2019 m. gruodžio 31 d. apskaitos duomenimis.

Kontroliuojamų arba asocijuotų subjektų bei filialų ar kitų struktūrinių padalinių Alytaus miesto savivaldybės išdas neturi.

Svarbių įvykių ar aplinkybių, kurios galėtų paveikti Alytaus miesto savivaldybės išdo veiklą finansinių ataskaitų sudarymo dieną nėra.

Nuo 2015 m. sausio 1 d. įvedus eurą apskaitos dokumentuose ir apskaitos registruose visos sumos perskaičiuotos į eurus.

**II. APSKAITOS POLITIKA**

Savivaldybės administracijos Finansų ir investicijų skyrius savivaldybės išdo apskaitą tvarko ir finansinių ataskaitų rinkinius rengia pagal Viešojo sektoriaus apskaitos ir finansinės atskaitomybės standartų (toliau – VSAFAS) reikalavimus, kurie taikomi išteklių fondo apskaitai tvarkyti ir finansinėms ataskaitoms sudaryti. Apskaitos politika apima ūkinių operacijų ir įvykių pripažinimo, įvertinimo ir apskaitos principus, metodus ir taisykles. Finansinių ataskaitų rinkinys sudarytas eurai.

## **Apskaitos politikos keitimas ir klaidų taisymas**

Apskaitos politika keičiama, kai keičiasi VSAFAS ar kiti buhalterinę apskaitą ir finansinių ataskaitų sudarymą reglamentuojantys teisės aktai. Apskaitos politikos keitimas apskaitoje registruojamas ir finansinių ataskaitų rinkinyje parodomas retrospektyviai, išskyrus atvejus, kai VSAFAS pakeitimuose nurodyta, kad turi būti taikomas perspektyvinis būdas. Klaidos, pastebėtos po finansinių ataskaitų sudarymo, skirstomos į esmines ir neesmines. Neesminės klaidos taisomos tuo ataskaitiniu laikotarpiu kai jos pastebėtos koregavimą parodant toje pačioje finansinių ataskaitų eilutėje, kurioje buvo padaryta klaida. Esminės klaidos taisomos retrospektyviai, klaidų poveikį perviršiui ar deficitui parodant atskiroje Veiklos rezultatų ataskaitos eilutėje „Apskaitos politikos keitimo ir esminių apskaitos klaidų taisymo įtaka“.

### **Finansinis turtas**

Ūkinės operacijos, susiję su finansiniu turtu, apskaitoje registruojamos ir finansinio turto apskaita tvarkoma, vadovaujantis 17-uju VSAFAS „Finansinis turtas ir finansiniai įsipareigojimai“. Savivaldybės išdo finansinį turtą sudaro gautinos sumos ir pinigai. Gautinos sumos pirminio pripažinimo metu yra įvertinamos ir registruojamos įsigijimo savikaina. Trumpalaikės gautinos sumos finansinės būklės ataskaitoje parodomos įsigijimo savikaina, atėmus atgautas sumas ir nuvertėjimo nuostolius.

Pinigams priskiriami bankų sąskaitose laikomi pinigai eurais ir užsienio valiuta. Finansinės būklės ataskaitoje pinigai ir jų ekvivalentai priskiriami prie trumpalaikio turto.

### **Finansavimo sumos**

Finansavimo sumos apskaitomos pagal 20-jame VSAFAS „Finansavimo sumos“ nustatytus reikalavimus. Finansavimo sumos savivaldybės išdo apskaitoje pripažįstamos, kai atitinka VSAFAS nustatytus pripažinimo kriterijus. Finansavimo sumas savivaldybės išdas gauna iš valstybės biudžeto.

Gautos ir gautinos finansavimo sumos arba jų dalis pripažįstamos finansavimo pajamomis tais laikotarpiais, kuriais patiriamos finansavimo sumomis susijusios sąnaudos. Asignavimų valdytojams perduotos finansavimo sumos, kurios buvo gautos iš valstybės biudžeto, sąnaudomis nepripažįstamos, bet registruojamos perduotos finansavimo sumos.

Visos gautinos, gautos ir perduotos finansavimo sumos savivaldybės išdo apskaitoje yra grupuojamos pagal finansavimo sumų paskirtį. Gautos ir gautinos finansavimo sumos, kurių paskirtis registravimo apskaitoje metu neaiški (nepiniginiam turtui ar išlaidoms), priskiriamos finansavimo sumoms kitoms išlaidoms ir yra pergrupuojamos, kai paaiškėja tikroji jų paskirtis.

### **Finansiniai įsipareigojimai**

Finansinių įsipareigojimų apskaitai taikomi 17-ajame VSAFAS „Finansinis turtas ir finansiniai įsipareigojimai“, 18-ajame VSAFAS „Atidėjiniai, neapibrėžtieji įsipareigojimai, neapibrėžtasis turtas ir įvykiai pasibaigus ataskaitiniam laikotarpiui“ nustatyti reikalavimai.



Savivaldybės išde visi įsipareigojimai yra finansiniai įsipareigojimai ir skirstomi į ilgalaikius ir trumpalaikius. Prie ilgalaikių įsipareigojimų priskiriamos ilgalaikės vidaus paskolos. Prie trumpalaikių finansinių įsipareigojimų priskiriama: ilgalaikių vidaus paskolų einamųjų metų dalis, mokėtinos finansavimo sumos, grąžintinos finansavimo sumos ir kiti trumpalaikiai finansiniai įsipareigojimai.

Pirminio pripažinimo metu finansiniai įsipareigojimai įvertinami įsigijimo savikaina. Finansinės būklės ataskaitoje trumpalaikiai finansiniai įsipareigojimai parodomi įsigijimo savikaina, atėmus apmokėtas sumas, ilgalaikiai finansiniai įsipareigojimai įvertinami ir parodomi amortizuota savikaina.

## **Pajamos**

Pajamų apskaitos principai, metodai ir taisyklės nustatyti 9-ajame VSAFAS „Mokesčių ir socialinių įmokų pajamos, 10-ajame VSAFAS „Kitos pajamos“ ir 20-ajame VSAFAS „Finansavimo sumos“.

Pajamų apskaitai taikomas kaupimo principas. Pajamos registruojamos apskaitoje ir rodomos finansinėse ataskaitose tą ataskaitinį laikotarpį, kurį yra uždirbamos, nepriklausomai nuo pinigų gavimo momento.

Gaunamos įplaukos už biudžetinių įstaigų suteiktas paslaugas, kurios turės būti grąžintos toms pačioms biudžetinėms įstaigoms, pajamomis nepripažįstamos.

Mokesčių pajamos pripažįstamos tą ataskaitinį laikotarpį, kurį įvyksta mokestinis įvykis, jei mokesčių prievolės sumą galima patikimai įvertinti iki ataskaitinio laikotarpio, kuriuo įvyko mokestinis įvykis, finansinių ataskaitų parengimo dienos. Jei mokesčių prievolės suma negali būti patikimai įvertinta, pajamos nėra pripažįstamos. Tokiu atveju pajamos pripažįstamos anksčiausią ataskaitinį laikotarpį, kurį mokesčių prievolės suma gali būti patikimai įvertinta.

## **Sąnaudos**

Savivaldybės išdo sąnaudos pripažįstamos ir apskaitoje registruojamos pagal 11 VSAFAS „Sąnaudos“ nustatytus reikalavimus.

Finansavimo sąnaudos savivaldybės išdo apskaitoje pripažįstamos tuomet, kai savivaldybės išdas registruoja asignavimų valdytojams pervestinas finansavimo sumas iš savivaldybės biudžeto. Palūkanų ir kitos su įsipareigojimais susijusios sąnaudos registruojamos taikant kaupimo principą pagal šių sąnaudų apskaitą reglamentuojančiuose VSAFAS nustatytus reikalavimus.

## **Operacijos užsienio valiuta**

Sandoriai užsienio valiuta registruojami apskaitoje ir pateikiami finansinėse ataskaitose pagal 21-jame VSAFAS „Sandoriai užsienio valiuta“ nustatytus reikalavimus.

Sandoriai užsienio valiuta pirminio pripažinimo metu registruojami apskaitoje pagal sandorio dieną galiojusį Lietuvos banko skelbiamą Lietuvos Respublikos piniginių vieneto ir užsienio valiutos santykį.

Sudarant finansines ataskaitas valiutinių straipsnių likučiai perkainojami pagal ataskaitinio laikotarpio pabaigos Lietuvos banko skelbiamą Lietuvos Respublikos piniginio vieneto ir užsienio valiutos santykį.

### Tarpusavio užskaita

Sudarant finansinių ataskaitų rinkinį, finansinis turtas ir įsipareigojimai, taip pat pajamos ir sąnaudos parodomos atskirai. Tarpusavio užskaita negalima, išskyrus atvejus, kai konkretus VSAFAS numato būtent tokias užskaitas.

### Segmentų apskaita

Finansavimo sąnaudos apskaitomos pagal segmentus ir informacija pagal segmentus pateikiama finansinių ataskaitų aiškinamajame rašte pagal 25-ajame VSAFAS „Segmentų pateikimas finansinių ataskaitų rinkinyje“ nustatytus reikalavimus.

Segmentai išskiriami pagal šias savivaldybės atliekamas valstybės valdymo funkcijas: bendrųjų valstybės paslaugų; viešosios tvarkos ir visuomenės apsaugos; ekonomikos sektoriaus; aplinkos apsaugos; būsto ir komunalinio ūkio; sveikatos priežiūros; poilsio, kultūros ir religijos; švietimo; socialinės apsaugos.

## III. PASTABOS

### P2 Informacija pagal segmentus

Informacija pagal veiklos segmentus pateikiama 1 ir 2 priede.

### P5 Finansinis turtas

Informacija apie ilgalaikį finansinį turtą:

Eil. Nr.	Straipsniai	Paskutinė ataskaitinio laikotarpio diena	Paskutinė praėjusio ataskaitinio laikotarpio diena
1	2	3	4
1	Investicijos į nuosavybės vertybinius popierius		
1.1	Investicijos į kontroliuojamus viešojo sektoriaus subjektus		
1.2	Investicijos į kontroliuojamus ne viešojo sektoriaus ir asocijuotuosius subjektus		
1.3	Investicijos į kitus subjektus		
2	Investicijos į ne nuosavybės vertybinius popierius		
2.1	Investicijos iki išpirkimo termino laikomą finansinį turtą		
2.2	Investicijos į parduoti laikomą finansinį turtą		

3	Po vienerių metų gautinos sumos	1.097,88	2.041,26
3.1	Suteiktos paskolos		
3.2	Dabartinė gautinų pagrindinių finansinės nuomos įmokų vertė (ilgalaikė dalis)		
3.3	Kitos ilgalaikės gautinos sumos	1.097,88	2.041,26
4	Ilgalaikiai terminuoti indėliai		
5	Kitas ilgalaikis finansinis turtas		
6	Išankstiniai mokėjimai už ilgalaikį finansinį turtą		
6.1	Išankstiniai mokėjimai už ilgalaikį finansinį turtą (įsigijimo savikaina)		
6.2	Išankstiniai mokėjimai už ilgalaikį finansinį turtą (nuvertėjimas)		
7	Iš viso	1.097,88	3.106,19

Ilgalaikis finansinis turtas yra po vienerių metų ilgalaikės gautinos sumos už parduotus socialinius būstus.

Po vienerių metų gautinos sumos pagal gražinimo laikotarpius ir jų einamųjų metų dalis:

Eil. Nr.	Straipsniai	Įsigijimo savikaina	Balansinė vertė
1	2	3	4
1	Suteiktų paskolų		
1.1	Per vienus metus*		
1.2	Nuo vienerių iki penkerių metų		
1.3	Po penkerių metų		
2	Kitų ilgalaikių gautinų sumų	1.097,88	1.097,88
2.1	Per vienus metus*		
2.2.	Ilgalaikės dalies likutis ataskaitinio laikotarpio pabaigai	1.097,88	1.097,88
2.2.1	Nuo vienerių iki penkerių metų	1.097,88	1.097,88
2.2.2	Po penkerių metų		
3	Iš viso	1.097,88	1.097,88

## P10 Gautinos sumos

Informacija apie per vienus metus gautinas sumas:

Eil. Nr.	Straipsnio pavadinimas	Paskutinė ataskaitinio laikotarpio diena			Paskutinė praėjusio ataskaitinio laikotarpio diena		
		Iš viso	Tarp jų iš viešojo sektoriaus subjektų	Tarp jų iš kontroliuojamų ir asocijuotųjų ne viešojo sektoriaus subjektų	Iš viso	Tarp jų iš viešojo sektoriaus subjektų	Tarp jų iš kontroliuojamų ir asocijuotųjų ne viešojo sektoriaus subjektų
1	2	3	4	5	6	7	8
1	Per vienerius metus gautinų sumų įsigijimo savikaina, iš viso (1.1+1.2+1.3+1.4+1.5+1.6)	2.754.265,35	2.754.265,35		2.454.398,89	2.454.398,89	

1.1	Gautinos finansavimo sumos						
1.2	Gautini mokesčiai ir socialinės įmokos	1.158.830,48	1.158.830,48		665.229,15	665.229,15	
1.2.1	Gautini mokesčiai	1.158.830,48	1.158.830,48		665.229,15	665.229,15	
1.2.2	Gautinos socialinės įmokos						
1.3	Gautinos sumos už turto naudojimą, parduotas prekes, turta, paslaugas	2.954,78	2.954,78				
1.3.1	Gautinos sumos už turto naudojimą	954,78	954,78				
1.3.2	Gautinos sumos už parduotas prekes	2.000,00	2.000,00				
1.3.3	Gautinos sumos už suteiktas paslaugas						
1.3.4	Gautinos sumos už parduotą ilgalaikį turta						
1.3.5	Kitos						
1.4	Gautinos sumos už konfiskuotą turta, baudos ir kitos netesybos						
1.5	Sukauptos gautinos sumos	1.582.339,28	1.582.339,28		1.783.891,18	1.783.891,18	
1.5.1	Iš biudžeto	1.068.805,53	1.068.805,53		1.150.776,82	1.150.776,82	
1.5.2	Kitos	513.533,75	513.533,75		633.114,36	633.114,36	
1.6	Kitos gautinos sumos	10.140,81	10.140,81		5.278,56	5.278,56	
2	Per vienus metus gautinų sumų nuvertėjimas ataskaitinio laikotarpio pabaigoje						
2.1	Gautinų mokesčių ir socialinių įmokų nuvertėjimas						
2.1.1	Gautinų mokesčių nuvertėjimas						
2.1.2	Gautinų socialinių įmokų nuvertėjimas						
2.2	Gautinų finansavimo sumų nuvertėjimas						
2.3	Gautinų sumų už turto naudojimą, parduotas prekes, turta, paslaugas nuvertėjimas						
2.4	Sukauptų gautinų sumų nuvertėjimas						
2.5	Kitų gautinų sumų nuvertėjimas						
3	Per vienus metus gautinų sumų balansinė vertė (1+2)	2.754.265,35	2.754.265,35		2.454.398,89	2.454.398,89	

Sukauptas gautinas sumas iš biudžeto sudaro sukauptos finansavimo pajamos 1 068 805,53 Eur, pagal viešojo sektoriaus subjektų pateiktas finansavimo sumų pažymas.

Kitas sukauptas gautinas sumas 513 533,75 Eur sudaro sukauptos gautinos sumos iš mokesčių 67 606,39 Eur bei 453,29 Eur baudų nuvertėjimas, sukauptos gautinos sumos už valstybinės žemės nuomą 30 111,68 Eur, sukauptos gautinos sumos už komunalinių atliekų tvarkymo rinkliavą 238 569,04 Eur, sukauptos gautinos sumos už socialinius būstus 879,09 Eur ir sukauptos kitos gautinos sumos pagal pateiktas finansavimo sumų pažymas 176 820,74 Eur.

Kitas gautinas sumas sudaro gautinos vietinės rinkliavos – 6 153,98 Eur, gautinos valstybės rinkliavos – 22,90 Eur, gautinos baudos bei delspinigiai – 1 751,59 Eur ir gautinos grąžintinos finansavimo sumos – 2 212,34 Eur.

### P11 Pinigai ir pinigų ekvivalentai

Informacija apie pinigus ir pinigų ekvivalentus:

Eil. Nr.	Straipsnio pavadinimas	Paskutinė ataskaitinio laikotarpio diena		Paskutinė praėjusio ataskaitinio laikotarpio diena	
		Iš viso	Biudžeto asignavimai	Iš viso	Biudžeto asignavimai
1	2	3	4	5	6
1	Pinigai iš valstybės biudžeto (įskaitant Europos Sąjungos finansinę paramą) (1.1+1.2+1.3+1.4-1.5+1.6)	166.508,80	166.508,80	203.317,09	203.317,09
1.1	Pinigai bankų sąskaitose	166.508,80	166.508,80	203.317,09	203.317,09
1.2	Pinigai kasoje				
1.3	Pinigai kelyje				
1.4	Pinigai įšaldytose sąskaitose	2.494.963,51	2.494.963,51	2.494.963,51	2.494.963,51
1.5	Pinigų įšaldytose sąskaitose nuvertėjimas	-2.494.963,51	-2.494.963,51	-2.494.963,51	-2.494.963,51
1.6	Pinigų ekvivalentai				
2	Pinigai iš savivaldybės biudžeto (2.1+2.2+2.3+2.4-2.5+2.6)	3.719.809,61	3.719.809,61	4.740.727,46	4.740.727,46
2.1	Pinigai bankų sąskaitose	3.719.809,61	3.719.809,61	4.740.727,46	4.740.727,46
2.2	Pinigai kasoje				
2.3	Pinigai kelyje				
2.4	Pinigai įšaldytose sąskaitose	1.043.166,87	1.043.166,87	1.043.166,87	1.043.166,87
2.5	Pinigų įšaldytose sąskaitose nuvertėjimas	-1.043.166,87	-1.043.166,87	-1.043.166,87	-1.043.166,87
2.6	Pinigų ekvivalentai				
3	Pinigai ir pinigų ekvivalentai iš kitų šaltinių (3.1+3.2+3.3+3.4-3.5+3.6+3.7)	299.008,65		253.205,02	
3.1	Pinigai bankų sąskaitose	299.008,65		253.205,02	
3.2	Pinigai kasoje				

3.3	Pinigai kelyje				
3.4	Pinigai įšaldytose sąskaitose	290.202,89		290.202,89	
3.5	Pinigų įšaldytose sąskaitose nuvertėjimas	-290.202,89		-290.202,89	
3.6	Indėliai, kurių terminas neviršija trijų mėnesių				
3.7	Kiti pinigų ekvivalentai				
4	Iš viso pinigų ir pinigų ekvivalentų (1+2+3)	4.185.327,06	3.886.318,41	5.197.249,57	4.944.044,55
5	Iš jų išteklių fondų lėšos	4.185.327,06	3.886.318,41	5.197.249,57	4.944.044,55

Savivaldybės išdo lėšos laikomos AB Šiaulių banko ir AB Luminor banko sąskaitose.

### P12 Finansavimo sumos

Per ataskaitinį laikotarpį savivaldybės išdas gavo finansavimo sumas iš valstybės biudžeto ir Europos Sąjungos. Informacija apie gautas perduotas, panaudotas ir grąžintas finansavimo sumas pateikta 3 priede.

### P13, P14 Finansiniai įsipareigojimai

Alytaus miesto savivaldybės išdo ilgalaikius finansinius įsipareigojimus 2019 m. gruodžio 31 d. sudaro ilgalaikės paskolos – 11 169 806,87 Eur ir ilgalaikių skolinių įsipareigojimų einamųjų metų dalis – 1 737 711,33 Eur. Ilgalaikės paskolos imtos viešojo konkurso būdu, todėl palūkanų norma atitinka rinkos palūkanas, įsigijimo savikaina lygi amortizuotai savikainai. Amortizuotos savikainos perskaičiuoti nereikia, nes amortizuota savikaina skaičiuojama remiantis pirminio pripažinimo metu galiojusia rinkos palūkanų norma. Informacija apie įsipareigojimų, apskaitoje užregistruotų amortizuota savikaina, pokytis per ataskaitinį laikotarpį pateiktas 4 priede.

Gautos paskolos ir išleisti ne nuosavybės vertybiniai popieriai pagal grąžinimo ir išpirkimo laikotarpius paskutinę ataskaitinio laikotarpio dieną:

Eil. Nr.	Išpirkimo arba grąžinimo terminas	Nominalioji finansinių įsipareigojimų vertė	Balansinė finansinių įsipareigojimų vertė
1	2	3	4
1	Vieneri metai	1.737.711,33	1.737.711,33
2	Nuo vienerių iki dvejų metų	1.737.711,19	1.737.711,19
3	Nuo dvejų iki trejų metų	1.737.720,11	1.737.720,11
4	Nuo trejų iki ketverių metų	5.085.675,57	5.085.675,57
5	Nuo ketverių iki penkerių metų	1.737.700,00	1.737.700,00
6	Ilgesnis kaip penkeri metai	871.000,00	871.000,00
7	Iš viso	12.907.518,20	12.907.518,20

Informacija apie paskolų įvykdymo terminus ir palūkanų normas:

Eil. Nr.	Paskolos grąžinimo terminas	Įsigijimo savikaina ataskaitinio laikotarpio pabaigoje		
		beprocentės paskolos	paskolos su fiksuota palūkanų norma	paskolos su kintama palūkanų norma
1	2	3	4	5

1.	Per vienerius metus:			1.737.711,33
1.1.	Trumpalaikės paskolos			
1.2.	Ilgalaikių paskolų einamųjų metų dalis			1.737.711,33
2.	Nuo vienerių iki penkerių metų		3.348.007,41	6.950.799,46
3.	Po penkerių metų			871.000,00
4.	Iš viso paskolų (1+2+3)		3.348.007,41	9.559.510,79

### P17 Trumpalaikės mokėtinos sumos

Alytaus miesto savivaldybės išdo mokėtinas sumas sudaro sukauptos sumos – 2 670 911,80 Eur ir kitos mokėtinos sumos – 876 073,80 Eur. Kitas mokėtinas sumas sudaro mokėtinos vidaus palūkanos – 269 766,85 Eur, biudžetinių įstaigų pervestos į biudžetą ir iš biudžeto dar negautos specialiųjų programų lėšos – 299 008,65 Eur, kitos sukauptos mokėtinos sumos – 577,54 Eur ir ateinančių laikotarpių pajamos – 306 720,76 Eur.

Informacija apie kai kurias trumpalaikes mokėtinas sumas:

Eil. Nr.	Straipsnio pavadinimas	Paskutinė ataskaitinio laikotarpio diena			Paskutinė praėjusio ataskaitinio laikotarpio diena		
		Iš viso	Tarp jų viešojo sektoriaus subjektams	Tarp jų kontroliuoja miems ir asocijuotiesiems ne viešojo sektoriaus subjektams	Iš viso	Tarp jų viešojo sektoriaus subjektams	Tarp jų kontroliuojamiems ir asocijuotiesiems ne viešojo sektoriaus subjektams
1	2	3	4	5	6	7	8
1	Mokėtinos subsidijos, dotacijos ir finansavimo sumos						
2	Su darbo santykiais susiję įsipareigojimai						
3	Tiekėjams mokėtinos sumos						
4	Sukauptos mokėtinos sumos	2.670.911,80	2.670.911,80		2.678.187,36	2.678.187,36	
4.1	Sukauptos finansavimo sąnaudos	1.602.106,27	1.602.106,27		1.527.410,54	1.527.410,54	
4.2	Sukauptos atostoginių sąnaudos						
4.3	Kitos sukauptos sąnaudos						
4.4	Kitos sukauptos mokėtinos sumos	1.068.805,53	1.068.805,53		1.150.776,82	1.150.776,82	
5	Kiti trumpalaikiai įsipareigojimai	876.073,80	876.073,80		500.208,29	500.208,29	
5.1	Mokėtini veiklos mokesčiai						
5.2	Gauti išankstiniai apmokėjimai						
5.2.1	Mokesčių, gautų avansu, sumos						

5.2. 2	Socialinių įmokų, gautų avansu, sumos						
5.2. 3	Kiti gauti išankstiniai apmokėjimai						
5.3	Kitos mokėtinos sumos	876.073,80	876.073,80		500.208,29	500.208,29	
6	Kai kurių mokėtinų sumų balansinė vertė (1+2+3+4+5)	3.546.985,6 0	3.546.985,6 0		3.178.395,6 5	3.178.395,6 5	

### P19, P20 Mokesčių pajamos

Savivaldybės išdo mokesčių pajamos yra 34 126 902,93 Eur.  
Informacija apie mokesčių sumas pagal atskirą mokestį:

Eil. Nr.	Mokesčio pavadinimas	Apskaičiuota mokesčių pajamų suma bendraja verte per ataskaitinį laikotarpį	Gautinos mokesčių sumos ataskaitinio laikotarpio pabaigoje*	Mokesčiai, gauti avansu, ataskaitinio laikotarpio pabaigoje*	Grąžintini mokesčiai ir jų permokos ataskaitinio laikotarpio pabaigoje*
1	2	3	4	5	6
1	Pajamų ir pelno mokesčių, iš viso:	32.430.976,36	1.158.677,88		
1.1	Gyventojų pajamų mokestis	32.430.976,36	1.158.677,88		
1.2	Pelno mokestis				
1.3	Socialinis mokestis				
2.	Turto mokesčių iš viso:	1.578.045,64			
2.1.	Žemės mokestis	288.859,57			
2.2.	Paveldimo turto mokestis	30.954,49			
2.3.	Nekilnojamojo turto mokestis	1.258.231,58			
3.	Prekių ir paslaugų mokesčių, iš viso:				
3.1.	Pridėtinės vertės mokestis				
3.2.	Akcizai				
3.3.	Atskaitymai nuo pajamų pagal Lietuvos Respublikos miškų įstatymą				
3.4.	Cukraus sektoriaus mokesčiai				
3.5.	Loterijų ir azartinių lošimų mokestis				
4.	Tarptautinės prekybos ir sandorių mokesčių, iš viso:				
4.1.	Muitai ir kiti importo mokesčiai, išskyrus PVM ir akcizus				
4.2.	Eksporto mokesčiai				
4.3.	Kiti tarptautinės prekybos ir sandorių mokesčiai				



5.	Kitų mokesčių, iš viso:	117.880,93	152,60		
5.1.	Mokestis už valstybinius gamtos išteklius	32.836,57			
5.2.	Naftos ir dujų išteklių mokestis				
5.3.	Mokestis už aplinkos teršimą	85.044,36	152,60		
5.4.	Mokestis už valstybės turto naudojimą patikėjimo teise				
5.5.	Kiti mokesčiai				
6.	Mokesčių sumų, iš viso	34.126.902,93	1.158.830,48		

\* Nurodomos sumos yra įvertintos 17-ojo VSAFAS „Finansinis turtas ir finansiniai įsipareigojimai“ nustatyta tvarka.

Informacija apie mokesčių pajamas grynąja verte pateikta 5 priede.

### P21 Kitos pagrindinės veiklos pajamos ir kitos pajamos

Informacija pateikta pagrindinės veiklos kitų pajamų pateikimas žemesniojo ir aukštesniojo lygių viešojo sektoriaus subjekto finansinių ataskaitų aiškinamajame rašte\*:

Eil. Nr.	Straipsniai	Ataskaitinis laikotarpis	Praėjęs ataskaitinis laikotarpis
1	2	3	4
1	Apskaičiuotos pagrindinės veiklos kitos pajamos	2.610.735,21	2.795.593,99
1.1	Pajamos iš rinkliavų	2.096.927,84	2.058.108,70
1.2	Pajamos iš pagal Lietuvos Respublikos indėlių ir įsipareigojimų investuotojams draudimo įstatymą mokamų įmokų į fondus		
1.3	Suteiktų paslaugų pajamos**	512.235,28	731.883,83
1.3.1	Suteiktų paslaugų, išskyrus nuomą, pajamos	191.128,56	392.040,36
1.3.2	Nuomos pajamos (pagrindinė veikla)	321.106,72	339.843,47
1.4	Kitos	1.572,09	5.601,46
2	Pervestinos į biudžetą pagrindinės veiklos kitos pajamos		
3	Pagrindinės veiklos kitos pajamos	2.610.735,21	2.795.593,99

\*Reikšmingos sumos turi būti detalizuojamos viešojo sektoriaus subjekto finansinių ataskaitų aiškinamojo rašto tekste.

\*\*Nurodoma, kokios tai paslaugos, ir, jei suma reikšminga, ji detalizuojama viešojo sektoriaus subjekto finansinių ataskaitų aiškinamojo rašto tekste.

Pagrindinės veiklos kitos pajamos – 2 610 735,21 Eur. Didžiąją dalį kitų pajamų sudaro pajamos iš rinkliavų – 2 096 927,84 Eur, pajamos iš valstybinės žemės nuomos – 321 106,72 Eur, pajamos iš ilgalaikio turto pardavimo – 191 128,56 Eur ir kitos – 1 572,09 Eur.

Informacija apie kitos veiklos pajamų ir sąnaudų pateikimas žemesniojo ir aukštesniojo lygių viešojo sektoriaus subjekto finansinių ataskaitų aiškinamajame rašte\*:

Eil. Nr.	Straipsniai	Ataskaitinis laikotarpis	Praėjęs ataskaitinis laikotarpis
1	2	3	4
1	Kitos veiklos pajamos	42.543,86	94.278,74
1.1	Pajamos iš atsargų pardavimo	485,97	28.738,12
1.2	Ilgalaikio materialiojo, nematerialiojo ir biologinio turto pardavimo pelnas		
1.3	Pajamos iš administracinių baudų	41.793,83	64.319,69
1.4	Nuomos pajamos		

1.5	Suteiktų paslaugų, išskyrus nuomą, pajamos**		
1.6	Kitos	264,06	1.220,93
2	Pervestinos į biudžetą kitos veiklos pajamos		
3	Kitos veiklos sąnaudos		
3.1	Sunaudotų ir parduotų atsargų savikaina (kita veikla)		
3.2	Nuostoliai iš ilgalaikio turto perleidimo (kita veikla)		
3.3	Ilgalaikio turto nusidėvėjimo ir amortizacijos sąnaudos (kita veikla)		
3.4.	Paslaugų sąnaudos (kita veikla)		
3.5	Darbo užmokesčio ir socialinio draudimo sąnaudos (kita veikla)		
3.6	Kitos veiklos mokesčių sąnaudos		
3.7	Kitos veiklos sąnaudos		
4	Kitos veiklos rezultatas	42.543,86	94.278,74

\*Reikšmingos sumos turi būti detalizuojamos viešojo sektoriaus subjekto finansinių ataskaitų aiškinamojo rašto tekste.

\*\*Nurodoma, kokios tai paslaugos, ir, jei suma reikšminga, ji detalizuojama viešojo sektoriaus subjekto finansinių ataskaitų aiškinamojo rašto tekste.

Kitos veiklos pajamos yra 42 543,86 Eur. Šias pajamas sudaro 485,97 Eur pajamos iš atsargų pardavimo, 41 793,83 Eur pajamos iš administracinių baudų ir 264,06 Eur kitos kitos veiklos pajamos.

## P22 Pagrindinės veiklos sąnaudos

Alytaus miesto savivaldybės išdo pagrindinės veiklos sąnaudas sudaro 35 926 610,02 Eur finansavimo sąnaudos ir 453,29 Eur nuvertėjimo sąnaudos.

## P23 Finansinės ir investicinės veiklos pajamos ir sąnaudos

Finansinės ir investicinės veiklos pajamas sudaro: palūkanų, baudų, delspinigių bei kitos finansinės ir investicinės veiklos pajamos. Finansinės investicinės veiklos pajamas 46 160,83 Eur sudaro baudų ir delspinigių pajamos – 46 044,90 Eur ir palūkanų pajamos – 115,93 Eur. Finansinės ir investicinės veiklos rezultatas – 119 105,74 Eur, tai yra neigiamas, nes 2019 metais palūkanų bei kitos finansinės ir investicinės veiklos pajamos sudarė 46 160,83 Eur, o sąnaudos – 165 266,57 Eur.

Informacija apie finansinės ir investicinės veiklos pajamas ir sąnaudas:

Eil. Nr.	Straipsnio pavadinimas	Ataskaitinis laikotarpis	Praėjęs ataskaitinis laikotarpis
1	2	3	4
1	Finansinės ir investicinės veiklos pajamos	46.160,83	62.773,60
1.1	Pelnas dėl valiutos kurso pasikeitimo		
1.2	Baudų ir delspinigių pajamos	46.044,90	59.114,66
1.3	Palūkanų pajamos	115,93	3.658,94
1.4	Dividendai		
1.5	Kitos finansinės ir investicinės veiklos pajamos*		
1.6	Pervestinos finansinės ir investicinės veiklos pajamos		
2	Finansinės ir investicinės veiklos sąnaudos	-165.266,57	-199.885,97
2.1	Nuostolis dėl valiutos kurso pasikeitimo		

2.2	Baudų ir delpinigių sąnaudos		
2.3	Palūkanų sąnaudos	-165.266,57	-199.885,97
2.4	Kitos finansinės ir investicinės veiklos sąnaudos*		
2.4.1	Vertybinių popierių pardavimo nuostolis		
2.4.2	Kitos finansinės ir investicinės veiklos sąnaudos		
3	Finansinės ir investicinės veiklos rezultatas (1 + 2)	-119.105,74	-137.112,37

\*Reikšmingos sumos turi būti detalizuojamos aiškinamojo rašto tekste.

Finansų ir investicijų skyriaus  
vedėjo pavaduotojas



Antanas Butkevičius

Finansų ir investicijų skyriaus  
vyriausioji specialistė



Palmyra Stankevičienė



Alytaus miesto savivaldybės Bičas, Rūtaičis n. 4, Alytus  
 2019 M. GRUODŽIO 31 D. paaiškinamąjį metų FINANSINIŲ ATASKAITŲ RINKINYS  
 (Visos sumos eurais, jei nenurodyta kitaip)

*Aprašas*

Patvirtinusi  
 ID: -2147412964  
 D/L: 2020-03-09 11:45:21

PRAEJUSIO ATASKAITINIO LAIKOTARPIO INFORMACIJA PAGAL VEIKLOS SEGMENTUS

Eil. Nr.	Finansinių ataskaitų straipsniai	Segmentai					Segmentai			Iš viso		
		Bendros vertybės padalijus	Gyvyba	Viejoji tvarka ir visuomeninės apsauga	Ekonomika	Aplinkos apsauga	Būstas ir komunaliniai ūkiai	Sveikatos apsauga	Politinė, kultūrinė ir religija		Sveikatas	Socialinė apsauga
		3	4	5	6	7	8	9	10	11	12	
1	Pagrindinės veiklos sąnaudos	-4 304 068,88			-2 857 414,58	-2 662 468,12	-1 064 905,64	-1 122 155,50	-5 394 741,80	-10 809 233,01	-4 225 583,62	-32 477 184,05
1.1	Darbu užmokėjimo ir socialinio draudimo											
1.2	Nusidėjimo ir amžinaties											
1.3	Komunalinių paslaugų ir ryšių											
1.4	Komunalinių paslaugų ir ryšių											
1.5	Transporto											
1.6	Kvalifikacijos kėlimas											
1.7	Papildomų remonto ir eksploatavimo											
1.8	Naivertimui ir maršrutų žemė											
1.9	Suvalkinti ir pakeisti atliekų susidarymu											
1.10	Socialinių žmonių											
1.11	Nuomos	-1 664,21										
1.12	Erasmus											
1.13	Kitų paslaugų											
1.14	Kitas	-4 302 404,67		-316 612,90	-2 857 414,58	-2 662 468,12	-1 064 905,64	-1 122 155,50	-5 394 741,80	-10 809 233,01	-4 225 583,62	-32 475 319,84
2	Apskaitos politikos keitimo ir esančių apskaitos klaidų ištaisymo įtaka											
3	Pagrindinės veiklos pinigų srautai											
3.1	Įmokos	-166 405,89										
3.1.1	Darbu užmokėjimo ir socialinio draudimo											
3.1.2	Komunalinių paslaugų ir ryšių											
3.1.3	Komunalinių paslaugų ir ryšių											
3.1.4	Transporto											
3.1.5	Kvalifikacijos kėlimas											
3.1.6	Papildomų remonto ir eksploatavimo											
3.1.7	Atliekų išėjimas											
3.1.8	Socialinių žmonių											
3.1.9	Nuomos											
3.1.10	Kitų paslaugų gavimas											
3.1.11	Suvalkinti paslaugos											
3.1.12	Kitas žmonių	-166 405,89										-166 405,89

Atvaizduojamas savivaldybės ūkis, Rokiškis, a. k. Akytas

2019 M. GRUODŽIO 31 D. PASIBAIGUSIŲ METŲ FINANSINIŲ ATASKAITŲ RINKINYS  
(Visos sumos eurai, jei nenurodyta kitaip)

*Zpriedas*

Patvirtina  
D. - 21.17412964  
D/L. - 20200309 13.45.31

P12 Finansavimo sumos

FINANSAVIMO SUMOS PAGAL ŠALTINIŲ, TIKSLINĘ PASKIRTĮ IR ŪJŲ POKYČIAI PER ATASKAITINIŲ LAIKOTARPĮ

Eil. Nr.	Finansavimo sumos	Per ataskaitinį laikotarpį										Finansavimo sumų likutis ataskaitinio laikotarpio pabaigoje	
		Per ataskaitinį laikotarpį					Per ataskaitinį laikotarpį						
1	2	3	4	5	6	7	8	9	10	11	12	13	14
		Finansavimo sumų likutis ataskaitinio laikotarpio pradžioje	Finansavimo sumos (gautos), išskyrus neatsitiktinį gautą turą	Finansavimo sumų pergrupavimas*	Neatsitiktiniai gautas turas	Perduota kitoms viešosioms subjektams	Finansavimo sumų pervadėjimas dėl turų perdavimo	Finansavimo sumų pervadėjimas dėl panaudojimo savo veiklai	Finansavimo sumų pervadėjimas dėl įvairių sektorių subjektams	Finansavimo sumų grąžinimas	Finansavimo sumų (gautinų) pasikeitimas	Kiti pokyčiai	
1	15 savivaldybės biudžetui (išskyrus savivaldybės biudžetui dalį gautą iš Europos Sąjungos, užsienio valstybių ir tarptautinių organizacijų)	144,874,41	20,303,286,67	0,000		-20,029,483,67				-261,087,08			157,590,33
1.1	Nepatvirtintam turui įsigyti		3,205,090,00	536,518,32		-3,742,208,32							
1.2	Kitoms šališkoms kompensuoti	144,874,41	17,097,596,67	-590,518,72		-16,287,275,35				-261,087,08			157,590,33
2	15 savivaldybės biudžetui (išskyrus savivaldybės biudžetui dalį gautą iš Europos Sąjungos, užsienio valstybių ir tarptautinių organizacijų)												0,000
2.1	Nepatvirtintam turui įsigyti												157,590,33
2.2	Kitoms šališkoms kompensuoti												
3	15 Europos Sąjungos, užsienio valstybių ir tarptautinių organizacijų (finansavimo sumų dalis, kuri gautama iš Europos Sąjungos, užsienio valstybių ir tarptautinių finansavimo sumų iš savivaldybės savivaldybės biudžetui ES projektams finansuoti)		214,988,81			-214,063,07				-925,74			0,000
3.1	Nepatvirtintam turui įsigyti												
3.2	Kitoms šališkoms kompensuoti		214,988,81			-214,063,07				-925,74			0,000
4	15 kitų šališkų												
4.1	Nepatvirtintam turui įsigyti												
4.2	Kitoms šališkoms kompensuoti												
5	15 viso finansavimo sumų	144,874,41	20,518,275,48	0,000		-20,253,546,74				-262,012,82			157,590,33

\* Šioje saltyje nurodomas finansavimo sumų pergrupavimas: pradžioje ataskaitinio laikotarpio iš viso turėjama suma, susijusi su finansavimo sumomis, grupuojama su finansavimo sumomis, grupuojama su finansavimo sumomis, grupuojama su finansavimo sumomis.

Alytaus miesto savivaldybės išdais, Rotušės a. 4, Alytus

2019 M. GRUODŽIO 31 D. PASIBAIGUSIŲ METŲ FINANSINIŲ ATASKAITŲ RINKINYS  
(Visos sumos eurais, jei nenurodyta kitaip)

*4 priedas*

Patvirtinta  
ID: -2147412964  
D/L: 2020-03-09 13:45:21

P13 Finansiniai įsipareigojimai

ĮSIPAREIGOJIMŲ, APSKAITOJE UŽREGISTRUOTŲ AMORTIZUOTA SAVIKAINA, POKYTIS PER ATASKAITINĮ LAIKOTARPĮ

Eil. Nr.	Finansinių įsipareigojimų pavadinimas	Balansinė vertė ataskaitinio laikotarpio pradžioje	Per ataskaitinį laikotarpį				Per ataskaitinį laikotarpį			Balansinė vertė ataskaitinio laikotarpio pabaigoje
			prisiimti įsipareigojimai (įsigijimo savikaina)	finansinių įsipareigojimų pergrupavimas	amortizacijos suma*	valiutos kurso pokyčio įtaka	įvykdyti įsipareigojimai (grąžintos skolos, sumokėtos palūjanos, išpirkti vertybiniai	nurašyti įsipareigojimai	kiti pokyčiai	
1	2	3	4	5	6	7	8	9	10	11
1	Ilgalaikiai skoliniai įsipareigojimai	12.907.518,20		-1.737.711,33						11.169.806,87
1.1	Išleistos obligacijos									
1.2	Išleisti įždo vekseliai									
1.3	Gautos paskolos	12.907.518,20		-1.737.711,33						11.169.806,87
1.4	Finansinės nuomos (lizingo) įsipareigojimai									
1.5	Kiti įsipareigojimai									
2	Trumpalaikiai skoliniai ir ilgalaikių skolinių įsipareigojimų einamųjų metų dalis	1.737.720,11		1.737.711,33			-1.737.720,11			1.737.711,33
2.1	Išleistos obligacijos									
2.2	Išleisti įždo vekseliai									
2.3	Gautos paskolos	1.737.720,11		1.737.711,33			-1.737.720,11			1.737.711,33
2.4	Finansinės nuomos (lizingo) įsipareigojimai									
2.5	Kiti įsipareigojimai									
3	Kiti įsipareigojimai	41.073,93					-41.073,93			0,00
3.1	Kiti ilgalaikiai įsipareigojimai	41.073,93					-41.073,93			0,00
3.2	Kitų ilgalaikių įsipareigojimų einamųjų metų dalis									
4	Iš viso	14.686.312,24		0,00			-1.778.794,04			12.907.518,20

\* Amortizacijos suma apima skirtumą tarp finansinio turto įsigijimo savikainos ir amortizuotos savikainos pirminio finansinio turto pripažinimo metu ir amortizacijos sumos pasikeitimą per ataskaitinį laikotarpį.

Alytaus miesto savivaldybės išdas, Rotošės a. 4, Alytus

2019 M. GRUODŽIO 31 D. pasibaigusiu metų FINANSINIŲ ATASKAITŲ RINKINYS  
(Visos sumos euras, jei nenurodyta kitaip)

5 priedas

Pavartinta  
ID: -2147412964  
D/L: 2020-03-09 13:45:21

MOKESČIŲ PAJAMOS GRYNĄJA VERTE

Eil. Nr.	Mokesčio pavadinimas	Apskaičiuotos pajamos per ataskaitinį laikotarpį	Pajamų sumažėjimas dėl grąžintinių mokesčių per ataskaitinį laikotarpį	Pajamų grynąja verte apskaičiavimas per ataskaitinį laikotarpį					Iš viso pajamų grynąja verte per praėjusį ataskaitinį laikotarpį	
				Pajamos bendraja verte per ataskaitinį laikotarpį	Pervestinos pajamų sumos į valstybės biudžetą per ataskaitinį laikotarpį	Pervestinos pajamų sumos į savivaldybių biudžetą per ataskaitinį laikotarpį	Pervestinos pajamų sumos į fondus, kurie laikomi viešojo sektoriaus subjektais, per ataskaitinį laikotarpį	Pervestinių pajamų sumažėjimas dėl gautinų sumų nuvertėjimo per ataskaitinį laikotarpį		Iš viso pajamų grynąja verte per ataskaitinį laikotarpį
1	2	3	4	5=3+4	6	7	8	9	10	11
1	Pajamų ir pelno mokesčių iš viso	32.430.976,36		32.430.976,36					32.430.976,36	30.253.427,54
1.1	Gyventojų pajamų mokeskis	32.430.976,36		32.430.976,36					32.430.976,36	30.253.427,54
1.2	Pelno mokeskis									
1.3	Socialinis mokeskis									
2	Turto mokesčių iš viso	1.578.045,64		1.578.045,64					1.578.045,64	1.431.440,70
2.1	Zemės mokeskis	288.859,57		288.859,57					288.859,57	238.721,46
2.2	Paveldimo turto mokeskis	30.954,49		30.954,49					30.954,49	18.645,57
2.3	Nekilnojamojo turto mokeskis	1.258.231,58		1.258.231,58					1.258.231,58	1.174.073,67
3	Predėlių ir paslaugų mokesčių iš viso									
3.1	Pridedamos vertės mokesčiai									
3.2	Akcizai									
3.3	Atskaitiniai nuo pajamų pagal Lietuvos Respublikos mokyklų įstatymą									
3.4	Cukraus sektoriaus mokesčiai									
3.5	Loterijų ir azartinį lošimų mokeskis									
4	Tarptautinės prekybos ir sandorių mokesčių iš viso									
4.1	Muitai ir kiti importo mokesčiai, išskyrus PV/M ir akcizus									
4.2	Eksporto mokesčiai									
4.3	Kiti tarptautinės prekybos ir sandorių mokesčiai									
5	Kitų mokesčių iš viso	117.880,93		117.880,93					117.880,93	125.013,70
5.1	Mokesčiai už valstybinius gamtos šteklius	32.836,57		32.836,57					32.836,57	32.767,20
5.2	Nalfos ir dujų šteklių mokeskis									
5.3	Mokesčiai už aplinkos teršimą	85.044,36		85.044,36					85.044,36	92.246,50
5.4	Mokesčiai už valstybes turto naudojimą patikėjimo teise									
5.5	Kiti mokesčiai									
6	Mokesčių sumų iš viso	34.126.902,93		34.126.902,93					34.126.902,93	31.809.881,94