

**ALYTAUS MIESTO SAVIVALDYBĖS IŽDO**

2017 m. gruodžio 31 d. pasibaigusių metų

**FINANSINIŲ ATASKAITŲ RINKINYS**

Alytaus miesto savivaldybės išdas, Rotušės a. 4, Alytus

2017 M. GRUODŽIO 31 D. pasibaigusį metų FINANSINIŲ ATASKAITŲ RINKINYS  
(Visos sumos eurai, jei nenurodyta kitaip)

Patvirtinta  
ID: -2147435387  
D/L: 2018-03-16 10:30:45

FINANSINĖS BŪKLĖS ATASKAITA  
PAGAL 2017 M. GRUODŽIO 31 D. DUOMENIS

2018-03-16 Nr. 4  
(data)

Pateikimo valiuta ir tikslumas: eurai

Eil. Nr.	Straipsniai	Pastabos Nr.	Paskutinė ataskaitinio laikotarpio diena	Paskutinė praėjusio ataskaitinio laikotarpio diena
1	2	3	4	5
<b>A</b>	<b>ILGALAIKIS TURTAS</b>		<b>3.106,19</b>	<b>5.163,05</b>
I	Nematerialusis turtas			
II	Ilgalaikis materialusis turtas			
III	Ilgalaikis finansinis turtas	P05, P06, P30	3.106,19	5.163,05
IV	Kitas ilgalaikis turtas			
<b>B</b>	<b>BIOLOGINIS TURTAS</b>			
<b>C</b>	<b>TRUMPALAIKIS TURTAS</b>		<b>6.593.361,46</b>	<b>9.235.463,10</b>
I	Atsargos			
I.1	Atsargos, išskyrus ilgalaikį materialųjį ir biologinį turą, skirtą parduoti			
I.2	Ilgalaikis materialusis ir biologinis turtas, skirtas parduoti			
II	Išankstiniai apmokėjimai			
III	Per vienus metus gautinos sumos	P10	3.410.492,54	4.045.305,28
III.1	Gautinos trumpalaikės finansinės sumos			
III.2	Gautini mokesčiai ir socialinės įmokos		894.563,09	425.919,61
III.3	Gautinos finansavimo sumos		4.257,50	
III.4	Gautinos sumos už turto naudojimą, parduotas prekes, turą, paslaugas			
III.5	Sukauptos gautinos sumos		2.501.629,52	3.610.674,00
III.6	Kitos gautinos sumos		10.042,43	8.711,67
IV	Trumpalaikės investicijos			
V	Pinigai ir pinigų ekvivalentai	P11	3.182.868,92	5.190.157,82
	<b>IŠ VISO TURTO:</b>		<b>6.596.467,65</b>	<b>9.240.626,15</b>
<b>D</b>	<b>FINANSAVIMO SUMOS</b>	<b>P12</b>	<b>79.464,10</b>	<b>0,00</b>
I	Iš valstybės biudžeto		79.464,10	0,00
II	Iš savivaldybės biudžeto			
III	Iš Europos Sąjungos, užsienio valstybių ir tarptautinių organizacijų		0,00	0,00
IV	Iš kitų šaltinių			

(tęsinys kitame puslapyje)

Alytaus miesto savivaldybės išdas, Rotušės a. 4, Alytus

2017 M. GRUODŽIO 31 D. pasibaigusių metų FINANSINIŲ ATASKAITŲ RINKINYS


(Visos sumos eurai, jei nenurodyta kitaip)

FINANSINĖS BŪKLĖS ATASKAITA  
PAGAL 2017 M. GRUODŽIO 31 D. DUOMENIS (tęsinys)

Eil. Nr.	Straipsniai	Pastabos Nr.	Paskutinė ataskaitinio laikotarpio diena	Paskutinė praėjusio ataskaitinio laikotarpio diena
1	2	3	4	5
<b>E</b>	<b>ĮSIPAREIGOJIMAI</b>		<b>19.016.797,06</b>	<b>18.866.261,15</b>
I	Ilgalaikiai įsipareigojimai		14.719.102,02	16.476.603,37
I.1	Ilgalaikiai finansiniai įsipareigojimai	P13, P14	14.645.238,31	16.380.044,63
I.2	Ilgalaikiai atidėjiniai			
I.3	Kiti ilgalaikiai įsipareigojimai		73.863,71	96.558,74
II	Trumpalaikiai įsipareigojimai		4.297.695,04	2.389.657,78
II.1	Ilgalaikių atidėjinių einamųjų metų dalis ir trumpalaikiai atidėjiniai			
II.2	Ilgalaikių įsipareigojimų einamųjų metų dalis	P13, P14	1.734.806,32	0,00
II.3	Trumpalaikiai finansiniai įsipareigojimai			0,00
II.4	Mokėtinės subsidijos, dotacijos ir finansavimo sumos			
II.5	Mokėtinės sumos į Europos Sąjungos biudžetą			
II.6	Mokėtinės sumos į biudžetus ir fondus		103.805,04	62.718,89
II.7	Mokėtinės socialinės išmokos			
II.8	Gražintini mokesčiai, įmokos ir jų permokos			
II.9	Tiekėjams mokėtinos sumos			
II.10	Sukauptos mokėtinos sumos	P17	1.994.591,07	2.058.430,41
II.11	Kiti trumpalaikiai įsipareigojimai	P17	464.492,61	268.508,48
<b>F</b>	<b>GRYNASIS TURTAS</b>	<b>P18</b>	<b>-12.499.793,51</b>	<b>-9.625.635,00</b>
I	Rezervai			
II	Nuosavybės metodo įtaka			
III	Sukauptas perviršis ar deficitas		-12.499.793,51	-9.625.635,00
III.1	Einamųjų metų perviršis ar deficitas		-2.874.158,51	3.953.030,23
III.2	Ankstesnių metų perviršis ar deficitas		-9.625.635,00	-13.578.665,23
	IŠ VISO FINANSAVIMO SUMŲ, ĮSIPAREIGOJIMŲ IR GRYNŲ TURTO:		6.596.467,65	9.240.626,15

Administracijos direktorius  
(viešojo sektoriaus subjekto vadovas arba jo įgaliotas administracijos vadovas)

Strateginio planavimo ir finansų skyriaus vyr. specialistė  
(vyriausiasis buhalteris (buhalteris))

  
(parašas)

Vytautas Jatremskas  
(vardas ir pavardė)

Palmyra Stankevičienė  
(vardas ir pavardė)

Alytaus miesto savivaldybės izlas, Rotušės a. 4, Alytus  
 2017 M. GRUODŽIO 31 D. PASIBAIGUSIŲ METŲ FINANSINIŲ ATASKAITŲ RINKINYS  
 (Visos sumos eurais, jei nenurodyta kitaip)

Patvirtina  
 ID - 2147435387  
 D/L - 2018-03-16 10 30 45

GRYNOJO TURTO POKYČIŲ ATASKAITA  
 PAGAL 2017 M. GRUODŽIO 31 D. DUOMENIS  
 2018-03-16 Nr. 4-1  
 (data)

Eil. Nr.	Straipsniai	Pastabos Nr.	Tentika kontroliuojančiam subjektui					Iš viso	Mažumas dalis
			Dalininkų kapitalas	Tikrosios vertės rezervas	Kiti rezervai	Nuosavybės metodo įtaka	Sukauptas perviešis ar deficitas prieš nuosavybės metodo įtaką		
1		3							
2	Likuts užpraėjusio laikotarpio paskutinę dieną		4	5	6	7	8	9	10
1	Likuts užpraėjusio laikotarpio paskutinę dieną		X		X		-13 578 665,23	-13 578 665,23	
2	Perimto ilgalaikio turto iš kito viešojo sektoriaus subjekto įtaka		X		X				
3	Perduoto arba parduoto ilgalaikio turto kitam subjektui įtaka		X			X			
4	Kitos rezervų padidėjimo (sumažėjimo) sumos		X	X		X			
5	Kiti sudaryti rezervai		X			X			
6	Kiti panaudoti rezervai		X			X			
7	Dalininkų (nuosavo) kapitalo padidėjimo (sumažėjimo) sumos		X	X	X		5 349,01	5 349,01	
8	Ataskaitinio laikotarpio grynasis perviešis ar deficitas		X	X	X		3 947 681,22	3 947 681,22	
9	Kiti pokyčiai								
10	Likuts praėjusio laikotarpio paskutinę dieną		X		X		-9 625 635,00	-9 625 635,00	
11	Perimto ilgalaikio turto iš kito viešojo sektoriaus subjekto įtaka		X		X				
12	Perduoto arba parduoto ilgalaikio turto kitam subjektui įtaka		X			X			
13	Kitos rezervų padidėjimo (sumažėjimo) sumos		X	X		X			
14	Kiti sudaryti rezervai		X			X			
15	Kiti panaudoti rezervai		X			X			
16	Dalininkų (nuosavo) kapitalo padidėjimo (sumažėjimo) sumos		X	X	X		-2 874 158,51	-2 874 158,51	
17	Ataskaitinio laikotarpio grynasis perviešis ar deficitas		X	X	X		-12 499 793,51	-12 499 793,51	
18	Kiti pokyčiai								
19	Likuts ataskaitinio laikotarpio paskutinę dieną								

X pažymėti atskaitos laukai nepildomi

Administracijos direktorius  
 (teses aktas parengto pasirašyti asmens pareiktų pavadinimas)

Strateginio planavimo ir finansų skyriaus vyr. specialiste  
 (vyr. nuostatis buhalteris / buhalteris), teisu orivaloma nauai teses aktus)

  
 (parašas)  
 (parašas)

Vyriausis Jatemskas  
 (vardas ir pavardė)

Palmyra Stankevičienė  
 (vardas ir pavardė)

Alytaus miesto savivaldybės išdas, Rotušės a. 4, Alytus

2017 M. GRUODŽIO 31 D. pasibaigusių metų FINANSINIŲ ATASKAITŲ RINKINYS

(Visos sumos eurais, jei nenurodyta kitaip)

Patvirtinta  
ID: -2147435387  
D/L: 2018-03-16 10:30:45

VEIKLOS REZULTATŲ ATASKAITA  
PAGAL 2017 M. GRUODŽIO 31 D. DUOMENIS

2018-03-16 Nr. 4-2


(data)

Pateikimo valiuta ir tikslumas:

Eil. Nr.	Straipsniai	Pastabos Nr.	Ataskaitinis laikotarpis	Praėjęs ataskaitinis laikotarpis
1	2	3	4	5
<b>A</b>	<b>PAGRINDINĖS VEIKLOS PAJAMOS</b>		<b>23.302.585,85</b>	<b>24.483.158,96</b>
I	FINANSAVIMO PAJAMOS		204.105,36	54.322,93
II	MOKESČIŲ IR SOCIALINIŲ ĮMOKŲ PAJAMOS	P19, P20	20.950.679,87	22.640.449,79
II.1	Mokesčių pajamos grynąja verte		20.950.679,87	22.640.449,79
II.1.1	Mokesčių pajamos		20.950.679,87	22.640.449,79
II.1.2	Pervestinių mokesčių suma			
II.2	Socialinių įmokų pajamos grynąja verte			
II.2.1	Socialinių įmokų pajamos			
II.2.2	Pervestinių socialinių įmokų suma			
III	PAGRINDINĖS VEIKLOS KITOS PAJAMOS		2.147.800,62	1.788.386,24
III.1	Pagrindinės veiklos kitos pajamos	P21	2.147.800,62	1.788.386,24
III.2	Pervestinių į biudžetą pagrindinės veiklos kitų pajamų suma			
<b>B</b>	<b>PAGRINDINĖS VEIKLOS SAŃAUDOS</b>	<b>P22</b>	<b>-26.072.273,92</b>	<b>-20.361.924,33</b>
I	NUVERTĖJIMO IR NURASYTŲ SUMŲ		-602,25	-103,25
II	SOCIALINIŲ ĮSMOKŲ			
III	FINANSAVIMO		-26.071.671,67	-20.361.821,08
IV	KITOS			
<b>C</b>	<b>PAGRINDINĖS VEIKLOS PERVIRŠIS AR DEFICITAS</b>		<b>-2.769.688,07</b>	<b>4.121.234,63</b>
<b>D</b>	<b>KITOS VEIKLOS REZULTATAS</b>		<b>54.305,66</b>	<b>22.044,11</b>
I	KITOS VEIKLOS PAJAMOS		54.305,66	22.044,11
II	PERVESTINOS Į BIUDŽETĄ, KITOS VEIKLOS PAJAMOS			
III	KITOS VEIKLOS SAŃAUDOS			
<b>E</b>	<b>FINANSINĖS IR INVESTICINĖS VEIKLOS REZULTATAS</b>	<b>P23</b>	<b>-158.776,10</b>	<b>-157.688,45</b>
<b>F</b>	<b>APSKAITOS POLITIKOS KEITIMO IR ESMINIŲ APSKAITOS KLAIDŲ TAISYMO ĮTAKA</b>			<b>-37.909,07</b>
<b>H</b>	<b>GRYNASIS PERVIRŠIS AR DEFICITAS PRIEŠ NUOSAVYBĖS METODO ĮTAKĄ</b>		<b>-2.874.158,51</b>	<b>3.947.681,22</b>
<b>I</b>	<b>NUOSAVYBĖS METODO ĮTAKA</b>			
<b>J</b>	<b>GRYNASIS PERVIRŠIS AR DEFICITAS</b>		<b>-2.874.158,51</b>	<b>3.947.681,22</b>

Administracijos direktorius  
(viešojo sektoriaus subjekto vadovas arba jo įgaliotas administracijos vadovas)

Strateginio planavimo ir finansų skyriaus vyr. specialistė  
(vyriausiasis buhalteris (buhalteris))

(parašas)  
  
(parašas)

Vytautas Jatremskas  
(vardas ir pavardė)

Palmyra Stankevičienė  
(vardas ir pavardė)

Alytaus miesto savivaldybės išdas, Rotušės a. 4, Alytus

2017 M. GRUODŽIO 31 D. pasibaigusių metų FINANSINIŲ ATASKAITŲ RINKINYS  
(Visos sumos eurais, jei nurodyta kitaip)

Patvirtinta  
ID: -2147435387  
D/L: 2018-03-16 10:30:45

PINIGŲ SRAUTŲ ATASKAITA  
PAGAL 2017 M. GRUODŽIO 31 D. DUOMENIS


2018-03-16 Nr. 4-3  
(data)

Pateikimo valiuta ir tikslumas: eurais

Eil. Nr.	Stralpsniai	Pastabos Nr.	Ataskaitinis laikotarpis	Praėjęs ataskaitinis laikotarpis
1	2	3	4	5
<b>A</b>	<b>PAGRINDINĖS VEIKLOS PINIGŲ SRAUTAI</b>		<b>-2.007.288,90</b>	<b>1.311.649,22</b>
I	Iplaukos		49.211.009,72	48.071.951,63
I.1	Finansavimo sumos:		21.923.394,48	19.541.166,61
I.1.1	Iš valstybės biudžeto		21.883.482,08	19.413.671,39
I.1.2	Iš savivaldybės biudžeto			
I.1.3	Iš ES, užsienio valstybių ir tarptautinių organizacijų lėšų		39.912,40	127.495,22
I.1.4	Iš kitų šaltinių			
I.2	Iš mokesčių		22.417.640,24	22.669.428,26
I.3	Iš socialinių įmokų			
I.4	Už suteiktas paslaugas			
I.5	Gautos palūkanos			600,64
I.6	Kitos įplaukos		4.869.975,00	5.860.756,12
II	Pervestos lėšos		-51.045.088,35	-46.563.495,38
II.1	Iš valstybės biudžetą		-119.231,89	-96.757,47
II.2	Iš savivaldybių biudžetus			
II.3	ES, užsienio valstybėms ir tarptautinėms organizacijoms			-491,58
II.4	Iš kitus išteklių fondus			
II.5	Viešojo sektoriaus subjektams		-50.925.856,46	-46.466.245,23
II.6	Kitiems subjektams			-1,10
III	Išmokos		-173.210,27	-196.807,03
III.1	Socialinių išmokų			
III.2	Kitų paslaugų įsigijimo			
III.3	Sumokėtos palūkanos		-173.210,27	-196.807,03
III.4	Kitos išmokos			
<b>B</b>	<b>INVESTICINĖS VEIKLOS PINIGŲ SRAUTAI</b>			
I	Ilgalaikio turto (išskyrus finansinį) ir biologinio turto įsigijimas			
II	Ilgalaikio turto (išskyrus finansinį) ir biologinio turto perleidimas			
III	Ilgalaikio finansinio turto įsigijimas			
IV	Ilgalaikio finansinio turto perleidimas			
V	Terminuotųjų indėlių (padidėjimas) sumažėjimas			
VI	Gauti dividendai			
VII	Kiti investicinės veiklos pinigų srautai			
<b>C</b>	<b>FINANSINĖS VEIKLOS PINIGŲ SRAUTAI</b>			<b>-614.636,50</b>
I	Iplaukos iš gautų paskolų			50.487,19
II	Gautų paskolų grąžinimas			-3.475.440,20
III	Kiti finansinės veiklos pinigų srautai			2.810.316,51
<b>D</b>	<b>VALIUTOS KURSŲ PASIKEITIMO ĮTAKA PINIGŲ IR PINIGŲ EKVIVALENTŲ LIKUČIUI</b>			
I	Pinigų ir pinigų ekvivalentų padidėjimas (sumažėjimas)		-2.007.288,90	697.012,72
II	Pinigai ir pinigų ekvivalentai ataskaitinio laikotarpio pradžioje		5.190.157,82	4.493.145,10
III	Pinigai ir pinigų ekvivalentai ataskaitinio laikotarpio pabaigoje		3.182.868,92	5.190.157,82

Administracijos direktorius  
(viešojo sektoriaus subjekto vadovas arba jo įgaliotas administracijos vadovas)

Strateginio planavimo ir finansų skyriaus vyr. specialistė  
(vyriausiasis buhalteris (buhalteris))

(parašas)  
  
(parašas)

Vytautas Jatremskas  
(vardas ir pavardė)

Palmyra Stankevičienė  
(vardas ir pavardė)

**ALYTAUS MIESTO SAVIVALDYBĖS IŽDAS**  
Kodas 188706935, Rotušės a. 4, LT-62504 Alytus

**2017 m. GRUODŽIO 31 D.**

**PASIBAIGUSIO ATASKAITINIO LAIKOTARPIO  
FINANSINIŲ ATASKAITŲ AIŠKINAMASIS RAŠTAS**

2018 m. kovo 16 d.

**I. BENDROJI DALIS**

Alytaus miesto savivaldybės išdas yra juridinio asmens teisių neturintis išteklių fondas, kurio veikla kaupti, valdyti ir naudoti savivaldybės išteklius.

Savivaldybės išdo steigėjas ir kontroliuojantis subjektas yra Alytaus miesto savivaldybės administracija, turinti juridinio asmens teises. Alytaus miesto savivaldybės administracija yra biudžetinė įstaiga, kodas 188706935, adresas: Rotušės a. 4, LT-62504 Alytus, Lietuvos Respublika.

Veiklos rūšis – Lietuvos Respublikos savivaldybių veikla.

Savivaldybės išdo paskirtis – užtikrinti efektyvų ir racionalų Alytaus miesto savivaldybės finansinių išteklių valdymą ir jų naudojimą Savivaldybės tarybos patvirtintoms socialinėms ir ekonominėms bei kitoms programoms įgyvendinti, savivaldybės biudžetinėms įstaigoms išlaikyti ir viešųjų paslaugų teikimui organizuoti.

Iždo buhalterinę apskaitą tvarko ir finansines ataskaitas rengia Alytaus miesto savivaldybės administracijos Strateginio planavimo ir finansų skyrius, kuris yra Alytaus miesto savivaldybės administracijos struktūrinis padalinys.

Savivaldybės išdo finansiniai metai sutampa su kalendoriniais metais.

2017 metų savivaldybės išdo finansinių ataskaitų rinkinys sudarytas pagal 2017 m. gruodžio 31 d. apskaitos duomenimis.

Kontroliuojamų arba asocijuotų subjektų bei filialų ar kitų struktūrinių padalinių Alytaus miesto savivaldybės išdas neturi.

Svarbių įvykių ar aplinkybių, kurios galėtų paveikti Alytaus miesto savivaldybės išdo veiklą finansinių ataskaitų sudarymo dieną nėra.

Nuo 2015 m. sausio 1 d. įvedus eurą apskaitos dokumentuose ir apskaitos registruose visos sumos perskaičiuotos į eurus.

**II. APSKAITOS POLITIKA**

Savivaldybės administracijos Strateginio planavimo ir finansų skyrius savivaldybės išdo apskaitą tvarko ir finansinių ataskaitų rinkinius rengia pagal Viešojo sektoriaus apskaitos ir finansinės atskaitomybės standartų (toliau – VSAFAS) reikalavimus, kurie taikomi išteklių fondo apskaitai tvarkyti ir finansinėms ataskaitoms sudaryti. Apskaitos politika apima ūkinių operacijų ir įvykių pripažinimo, įvertinimo ir apskaitos principus, metodus ir taisykles. Finansinių ataskaitų rinkinys sudarytas eurais.

## **Apskaitos politikos keitimas ir klaidų taisymas**

Apskaitos politika keičiama, kai keičiasi VSAFAS ar kiti buhalterinę apskaitą ir finansinių ataskaitų sudarymą reglamentuojantys teisės aktai. Apskaitos politikos keitimas apskaitoje registruojamas ir finansinių ataskaitų rinkinyje parodomas retrospektyviai, išskyrus atvejus, kai VSAFAS pakeitimuose nurodyta, kad turi būti taikomas perspektyvinis būdas. Klaidos, pastebėtos po finansinių ataskaitų sudarymo, skirstomos į esmines ir neesmines. Neesminės klaidos taisomos tuo ataskaitiniu laikotarpiu kai jos pastebėtos koregavimą parodant toje pačioje finansinių ataskaitų eilutėje, kurioje buvo padaryta klaida. Esminės klaidos taisomos retrospektyviai, klaidų poveikį perviršiumi ar deficitui parodant atskiroje Veiklos rezultatų ataskaitos eilutėje „Apskaitos politikos keitimo ir esminių apskaitos klaidų taisymo įtaka“.

### **Finansinis turtas**

Ūkinės operacijos, susiję su finansiniu turtu, apskaitoje registruojamos ir finansinio turto apskaita tvarkoma, vadovaujantis 17-uoju VSAFAS „Finansinis turtas ir finansiniai įsipareigojimai“. Savivaldybės išdo finansinį turtą sudaro gautinos sumos ir pinigai. Gautinos sumos pirminio pripažinimo metu yra įvertinamos ir registruojamos įsigijimo savikaina. Trumpalaikės gautinos sumos finansinės būklės ataskaitoje parodomos įsigijimo savikaina, atėmus atgautas sumas ir nuvertėjimo nuostolius.

Pinigams priskiriami bankų sąskaitose laikomi pinigai eurais ir užsienio valiuta. Finansinės būklės ataskaitoje pinigai ir jų ekvivalentai priskiriami prie trumpalaikio turto.

### **Finansavimo sumos**

Finansavimo sumos apskaitomos pagal 20-jame VSAFAS „Finansavimo sumos“ nustatytus reikalavimus. Finansavimo sumos savivaldybės išdo apskaitoje pripažįstamos, kai atitinka VSAFAS nustatytus pripažinimo kriterijus. Finansavimo sumas savivaldybės išdas gauna iš valstybės biudžeto.

Gautos ir gautinos finansavimo sumos arba jų dalis pripažįstamos finansavimo pajamomis tais laikotarpiais, kuriais patiriamos finansavimo sumomis susijusios sąnaudos. Asignavimų valdytojams perduotos finansavimo sumos, kurios buvo gautos iš valstybės biudžeto, sąnaudomis nepripažįstamos, bet registruojamos perduotos finansavimo sumos.

Visos gautinos, gautos ir perduotos finansavimo sumos savivaldybės išdo apskaitoje yra grupuojamos pagal finansavimo sumų paskirtį. Gautos ir gautinos finansavimo sumos, kurių paskirtis registravimo apskaitoje metu neiški (nepiniginiam turtui ar išlaidoms), priskiriamos finansavimo sumoms kitoms išlaidoms ir yra pergrupuojamos, kai paaiškėja tikroji jų paskirtis.

### **Finansiniai įsipareigojimai**

Finansinių įsipareigojimų apskaitai taikomi 17-ajame VSAFAS „Finansinis turtas ir finansiniai įsipareigojimai“, 18-ajame VSAFAS „Atidėjiniai, neapibrėžtieji įsipareigojimai, neapibrėžtasis turtas ir įvykiai pasibaigus ataskaitiniam laikotarpiui“ nustatyti reikalavimai.



Savivaldybės išde visi įsipareigojimai yra finansiniai įsipareigojimai ir skirstomi į ilgalaikius ir trumpalaikius. Prie ilgalaikių įsipareigojimų priskiriamos ilgalaikės vidaus paskolos. Prie trumpalaikių finansinių įsipareigojimų priskiriama: ilgalaikių vidaus paskolų einamųjų metų dalis, mokėtinos finansavimo sumos, gražintinos finansavimo sumos ir kiti trumpalaikiai finansiniai įsipareigojimai.

Pirminio pripažinimo metu finansiniai įsipareigojimai įvertinami įsigijimo savikaina. Finansinės būklės ataskaitoje trumpalaikiai finansiniai įsipareigojimai parodomi įsigijimo savikaina, atėmus apmokėtas sumas, ilgalaikiai finansiniai įsipareigojimai įvertinami ir parodomi amortizuota savikaina.

## **Pajamos**

Pajamų apskaitos principai, metodai ir taisyklės nustatyti 9-ajame VSAFAS „Mokesčių ir socialinių įmokų pajamos, 10-ajame VSAFAS „Kitos pajamos“ ir 20-ajame VSAFAS „Finansavimo sumos“

Pajamų apskaitai taikomas kaupimo principas. Pajamos registruojamos apskaitoje ir rodomos finansinėse ataskaitose tą ataskaitinį laikotarpį, kurį yra uždirbamos, nepriklausomai nuo pinigų gavimo momento.

Gaunamos įplaukos už biudžetinių įstaigų suteiktas paslaugas, kurios turės būti gražintos toms pačioms biudžetinėms įstaigoms, pajamomis nepripažįstamos.

Mokesčių pajamos pripažįstamos tą ataskaitinį laikotarpį, kurį įvyksta mokestinis įvykis, jei mokesčių prievolės sumą galima patikimai įvertinti iki ataskaitinio laikotarpio, kuriuo įvyko mokestinis įvykis, finansinių ataskaitų parengimo dienos. Jei mokesčių prievolės suma negali būti patikimai įvertinta, pajamos nėra pripažįstamos. Tokiu atveju pajamos pripažįstamos anksčiausią ataskaitinį laikotarpį, kurį mokesčių prievolės suma gali būti patikimai įvertinta.

## **Sąnaudos**

Savivaldybės išdo sąnaudos pripažįstamos ir apskaitoje registruojamos pagal 11 VSAFAS „Sąnaudos“ nustatytus reikalavimus.

Finansavimo sąnaudos savivaldybės išdo apskaitoje pripažįstamos tuomet, kai savivaldybės išdas registruoja asignavimų valdytojams pervestinas finansavimo sumas iš savivaldybės biudžeto. Palūkanų ir kitos su įsipareigojimais susijusios sąnaudos registruojamos taikant kaupimo principą pagal šių sąnaudų apskaitą reglamentuojančiuose VSAFAS nustatytus reikalavimus.

## **Operacijos užsienio valiuta**

Sandoriai užsienio valiuta registruojami apskaitoje ir pateikiami finansinėse ataskaitose pagal 21-jame VSAFAS „Sandoriai užsienio valiuta“ nustatytus reikalavimus.

Sandoriai užsienio valiuta pirminio pripažinimo metu registruojami apskaitoje pagal sandorio dieną galiojusį Lietuvos banko skelbiamą Lietuvos Respublikos piniginio vieneto ir užsienio valiutos santykį.

Sudarant finansines ataskaitas valiutinių straipsnių likučiai perkainojami pagal ataskaitinio laikotarpio pabaigos Lietuvos banko skelbiamą Lietuvos Respublikos piniginio vieneto ir užsienio valiutos santykį.

### Tarpusavio užskaita

Sudarant finansinių ataskaitų rinkinį, finansinis turtas ir įsipareigojimai, taip pat pajamos ir sąnaudos parodomos atskirai. Tarpusavio užskaita negalima, išskyrus atvejus, kai konkretus VSAFAS numato būtent tokias užskaitas.

### Segmentų apskaita

Finansavimo sąnaudos apskaitomos pagal segmentus ir informacija pagal segmentus pateikiama finansinių ataskaitų aiškinamajame rašte pagal 25-ajame VSAFAS „Segmentų pateikimas finansinių ataskaitų rinkinyje“ nustatytus reikalavimus.

Segmentai išskiriami pagal šias savivaldybės atliekamas valstybės valdymo funkcijas: bendrųjų valstybės paslaugų; viešosios tvarkos ir visuomenės apsaugos; ekonomikos sektorius; aplinkos apsaugos; būsto ir komunalinio ūkio; sveikatos priežiūros; poilsio, kultūros ir religijos; švietimo; socialinės apsaugos.

## III. PASTABOS

### P2 Informacija pagal segmentus

Informacija pagal veiklos segmentus pateikiama 1 ir 2 priede.

### P5 Finansinis turtas

Informacija apie ilgalaikį finansinį turtą:

Eil. Nr.	Straipsniai	Paskutinė ataskaitinio laikotarpio diena	Paskutinė praėjusio ataskaitinio laikotarpio diena
1	2	3	4
1	Investicijos į nuosavybės vertybinius popierius		
1.1	Investicijos į kontroliuojamus viešojo sektoriaus subjektus		
1.2	Investicijos į kontroliuojamus ne viešojo sektoriaus ir asocijuotuosius subjektus		
1.3	Investicijos į kitus subjektus		
2	Investicijos į ne nuosavybės vertybinius popierius		
2.1	Investicijos iki išpirkimo termino laikomą finansinį turtą		
2.2	Investicijos į parduoti laikomą finansinį turtą		

3	Po vienerių metų gautinos sumos	3.106,19	5.163,05
4	Ilgalaikiai terminuoti indėliai		
5	Kitas ilgalaikis finansinis turtas		
6	Išankstiniai mokėjimai už ilgalaikį finansinį turtą		
7	Iš viso	3.106,19	5.163,05

Ilgalaikis finansinis turtas yra po ilgalaikės gautinos sumos už parduotus socialinius būstus.

Po vienerių metų gautinos sumos pagal grąžinimo laikotarpius ir jų einamųjų metų dalis:

Eil. Nr.	Straipsniai	Išsigijimo savikaina	Balansinė vertė
1	2	3	4
1	Suteikta paskolų		
1.1	Per vienus metus*		
1.2	Nuo vieno iki penkerių metų		
1.3	Po penkerių metų		
2	Kitų ilgalaikių gautinų sumų	3.106,19	3.106,19
2.1	Per vienus metus*		
2.2	Nuo vieno iki penkerių metų	3.106,19	3.106,19
2.3	Po penkerių metų		
7	Iš viso	3.106,19	3.106,19

### P10 Gautinos sumos

Informacija apie per vienus metus gautinas sumas:

Eil. Nr.	Straipsnio pavadinimas	Paskutinė ataskaitinio laikotarpio diena			Paskutinė praėjusio ataskaitinio laikotarpio diena		
		Iš viso	Tarp jų iš viešo sektoriaus subjektų	Tarp jų iš kontroliuojamų ir asocijuotųjų ne viešo sektoriaus subjektų	Iš viso	Tarp jų iš viešo sektoriaus subjektų	Tarp jų iš kontroliuojamų ir asocijuotųjų ne viešo sektoriaus subjektų
1	2	3	4	5	6	7	8
1	Per vienerius metus gautinų sumų išsigijimo savikaina, iš viso (1.1+1.2+1.3+1.4+1.5+1.6)	3.410.492,54	3.410.492,54		4.045.305,28	4.045.305,28	
1.1	Gautinos finansavimo sumos	4.257,50	4.257,50				
1.2	Gautini mokesčiai ir socialinės įmokos	894.563,09	894.563,09		425.919,61	425.919,61	
1.2.1	Gautini mokesčiai	894.563,09	894.563,09		425.919,61	425.919,61	
1.2.2	Gautinos socialinės įmokos						
1.3	Gautinos sumos už turto naudojimą, parduotas prekes, turtą, paslaugas						

1.3.1	Gautinos sumos už turto naudojimą						
1.3.2	Gautinos sumos už parduotas prekes						
1.3.3	Gautinos sumos už suteiktas paslaugas						
1.3.4	Gautinos sumos už parduotą ilgalaikį turtą						
1.3.5	Kitos						
1.4	Gautinos sumos už konfiskuotą turtą, baudos ir kitos netesybos						
1.5	Sukauptos gautinos sumos	2.501.629,52	2.501.629,52		3.610.674,00	3.610.674,00	
1.5.1	Iš biudžeto	820.957,72	820.957,72		829.887,48	829.887,48	
1.5.2	Kitos	1.680.671,80	1.680.671,80		2.780.786,52	2.780.786,52	
1.6	Kitos gautinos sumos	10.042,43	10.042,43		8.711,67	8.711,67	
2	Per vienerius metus gautinų sumų nuvertėjimas ataskaitinio laikotarpio pabaigoje						
3	Per vienerius metus gautinų sumų balansinė vertė (1-2)	3.410.492,54	3.410.492,54		4.045.305,28	4.045.305,28	

Sukauptas gautinas sumas iš biudžeto sudaro sukauptos finansavimo pajamos 820 957,72 Eur, pagal viešojo sektoriaus subjektų pateiktas finansavimo sumų pažymas.

Kitas sukauptas gautinas sumas 1 680 671,80 Eur sudaro sukauptos gautinos sumos iš mokesčių 519 274,37 Eur bei 602,25 Eur baudų nuvertėjimas, sukauptos gautinos sumos už valstybinės žemės nuomą 29 964,52 Eur, sukauptos gautinos sumos už komunalinių atliekų tvarkymo rinkliavą 195 653,72 Eur, sukauptos gautinos sumos už socialinius būstus 1 387,09 Eur ir sukauptos kitos gautinos sumos pagal pateiktas finansavimo sumų pažymas 934 994,35 Eur.

Kitas gautinas sumas sudaro gautinos vietinės rinkliavos – 6 229,79 Eur, gautinos valstybės rinkliavos – 83,20 Eur, gautinos palūkanos – 255,25 Eur, gautinos baudos bei delspinigiai – 866,81 Eur ir gautinos gražintinos finansavimo sumos – 2 607,38 Eur.

## P11 Pinigai ir pinigų ekvivalentai

### Informacija apie pinigus ir pinigų ekvivalentus:

Eil. Nr.	Straipsnio pavadinimas	Paskutinė ataskaitinio laikotarpio diena		Paskutinė praėjusio ataskaitinio laikotarpio diena	
		Iš viso	Biudžeto asignavimai	Iš viso	Biudžeto asignavimai
1	2	3	4	5	6
1	Pinigai iš valstybės biudžeto (įskaitant Europos Sąjungos finansinę paramą) (1.1+1.2+1.3+1.4-1.5+1.6)	179.011,64	179.011,64	62.718,89	62.718,89
1.1	Pinigai bankų sąskaitose	179.011,64	179.011,64	62.718,89	62.718,89

1.2	Pinigai kasoje				
1.3	Pinigai kelyje				
1.4	Pinigai įšaldytose sąskaitose	2.494.963,51	2.494.963,51	2.494.963,5 1	2.494.963,51
1.5	Pinigų įšaldytose sąskaitose nuvertėjimas	- 2.494.963,51	- 2.494.963,51	- 2.494.963,5 1	- 2.494.963,51
1.6	Pinigų ekvivalentai				
2	Pinigai iš savivaldybės biudžeto (2.1+2.2+2.3+2.4-2.5+2.6)	2.755.921,39	2.755.921,39	5.034.136,1 1	5.034.136,11
2.1	Pinigai bankų sąskaitose	2.755.921,39	2.755.921,39	5.034.136,1 1	5.034.136,11
2.2	Pinigai kasoje				
2.3	Pinigai kelyje				
2.4	Pinigai įšaldytose sąskaitose	1.043.166,87	1.043.166,87	1.043.166,8 7	1.043.166,87
2.5	Pinigų įšaldytose sąskaitose nuvertėjimas	- 1.043.166,87	-1.043.166,87	- 1.043.166,8 7	- 1.043.166,87
2.6	Pinigų ekvivalentai				
3	Pinigai ir pinigų ekvivalentai iš kitų šaltinių (3.1+3.2+3.3+3.4-3.5+3.6+3.7)	247.935,89		93.302,82	
3.1	Pinigai bankų sąskaitose	247.935,89		93.302,82	
3.2	Pinigai kasoje				
3.3	Pinigai kelyje				
3.4	Pinigai įšaldytose sąskaitose	290.202,89		290.202,89	
3.5	Pinigų įšaldytose sąskaitose nuvertėjimas	-290.202,89		-290.202,89	
3.6	Indėliai, kurių terminas neviršija trijų mėnesių				
3.7	Kiti pinigų ekvivalentai				
4	Iš viso pinigų ir pinigų ekvivalentų (1+2+3)	3.182.868,92	2.934.933,03	5.190.157,8 2	5.096.855,00
5	Iš jų išteklių fondų lėšos	3.182.868,92	2.934.933,03	5.190.157,8 2	5.096.855,00

Savivaldybės izdo lėšos laikomos AB DNB banko ir AB Šiaulių banko sąskaitose.

### P12 Finansavimo sumos

Per ataskaitinį laikotarpį savivaldybės izdas gavo finansavimo sumas iš valstybės biudžeto ir Europos Sąjungos. Informacija apie gautas perduotas, panaudotas ir grąžintas finansavimo sumas pateikta 3 priede.

Panaudotomis pripažintos 204 105,36 Eur finansavimo sumų, gautų iš valstybės biudžeto.

### P13, P14 Finansiniai įsipareigojimai

Alytaus miesto savivaldybės izdo ilgalaikius finansinius įsipareigojimus 2017 m. gruodžio 31 d. sudaro ilgalaikės paskolos – 14 645 238,31 Eur , ilgalaikių skolinių įsipareigojimų

einamųjų metų dalis – 1 734 806,32 Eur ir kiti ilgalaikiai įsipareigojimai, tai yra dėl ekonominės krizės neproporcingai sumažinto darbo užmokesčio grąžinimo – 73.863,71 Eur. Lyginant su ataskaitinio laikotarpio pradžia, ilgalaikiai įsipareigojimai sumažėjo 22 695,03 Eur. Ilgalaikės paskolos imtos viešojo konkurso būdu, todėl palūkanų norma atitinka rinkos palūkanas, įsigijimo savikaina lygi amortizuotai savikainai. Amortizuotos savikainos perskaičiuoti nereikia, nes amortizuota savikaina skaičiuojama remiantis pirminio pripažinimo metu galiojusia rinkos palūkanų norma. Informacija apie įsipareigojimų, apskaitoje užregistruotų amortizuota savikaina, pokytis per ataskaitinį laikotarpį pateiktas 4 priede.

Gautos paskolos ir išleisti ne nuosavybės vertybiniai popieriai pagal grąžinimo ir išpirkimo laikotarpius paskutinę ataskaitinio laikotarpio dieną:

Eil. Nr.	Išpirkimo arba grąžinimo terminas	Nominalioji finansinių įsipareigojimų vertė	Balansinė finansinių įsipareigojimų vertė
1	2	3	4
1	Vieneri metai	1.734.806,32	1.734.806,32
2	Nuo vienerių iki dvejų metų	5.085.727,52	5.085.727,52
3	Nuo dvejų iki trejų metų	1.737.711,33	1.737.711,33
4	Nuo trejų iki ketverių metų	1.737.711,19	1.737.711,19
5	Nuo ketverių iki penkerių metų	1.737.720,11	1.737.720,11
6	Ilgėsnis kaip penkeri metai	4.346.368,16	4.346.368,16
7	Iš viso	16.380.044,63	16.380.044,63

Informacija apie paskolų įvykdymo terminus ir palūkanų normas:

Eil. Nr.	Paskolos grąžinimo terminas	Įsigijimo savikaina ataskaitinio laikotarpio pabaigoje		
		beprocentės paskolos	paskolos su fiksuota palūkanų norma	paskolos su kintama palūkanų norma
1	2	3	4	5
1.	Per vienerius metus:			1.734.806,32
1.1.	Trumpalaikės paskolos			
1.2.	Ilgalaikių paskolų einamųjų metų dalis			1.734.806,32
2.	Nuo vienerių iki penkerių metų		3.348.007,41	6.950.862,74
3.	Po penkerių metų			4.346.368,16
4.	Iš viso paskolų (1+2+3)		3.348.007,41	13.032.037,22

### P17 Trumpalaikės mokėtinės sumos

Alytaus miesto savivaldybės išdo mokėtinės sumos sudaro sukauptos sumos – 1 994 591,07 Eur ir kitos mokėtinės sumos – 464 492,61 Eur. Kitas mokėtinės sumas sudaro mokėtinės vidaus palūkanos – 202 806,69 Eur, biudžetinių įstaigų pervestos į biudžetą ir iš biudžeto dar negautos specialiųjų programų lėšos – 247 935,89 Eur, kitos sukauptos mokėtinės sumos – 1 078,57 Eur ir ateinančių laikotarpių pajamos – 12 671,46 Eur.

Informacija apie kai kurias trumpalaikes mokėtinės sumas:

Eil. Nr.	Straipsnio pavadinimas	Paskutinė ataskaitinio laikotarpio diena			Paskutinė praėjusio ataskaitinio laikotarpio diena		
		Iš viso	Tarp jų viešojo	Tarp jų kontroliuoja	Iš viso	Tarp jų viešojo	Tarp jų kontroliuoj

			sektorius subjektams	miams ir asocijuotiesiems ne viešojo sektoriaus subjektams		sektorius subjektams	amiams ir asocijuotiesiems ne viešojo sektoriaus subjektams
1	2	3	4	5	6	7	8
1	Mokėtinos subsidijos, dotacijos ir finansavimo sumos						
2	Su darbo santykiais susiję įsipareigojimai						
3	Tiekėjams mokėtinos sumos						
4	Sukauptos mokėtinos sumos	1.994.591,0 7	1.994.591,0 7		2.058.430,4 1	2.058.430,4 1	
4.1	Sukauptos finansavimo sąnaudos	1.173.633,3 5	1.173.633,3 5		1.251.319,4 3	1.251.319,4 3	
4.2	Sukauptos atostoginių sąnaudos						
4.3	Kitos sukauptos sąnaudos						
4.4	Kitos sukauptos mokėtinos sumos	820.957,72	820.957,72		807.110,98	807.110,98	
5	Kiti trumpalaikiai įsipareigojimai	464.492,61	464.492,61		268.508,48	268.508,48	
5.1	Mokėtini veiklos mokesčiai						
5.2	Gauti išankstiniai apmokėjimai						
5.3	Kitos mokėtinos sumos	464.492,61	464.492,61		268.508,48	268.508,48	
6	Kai kurių trumpalaikių mokėtinų sumų balansinė vertė (1+2+3+4+5)	2.459.083,6 8	2.459.083,6 8		2.326.938,8 9	2.326.938,8 9	

### P19, P20 Mokesčių pajamos

Savivaldybės išdo mokesčių pajamos yra 20 950 679,87 Eur.  
Informacija apie mokesčių sumas pagal atskirą mokestį:

Eil. Nr.	Mokesčio pavadinimas	Apskaičiuota mokesčių pajamų suma bendrąja verte per ataskaitinį laikotarpį	Gautinos mokesčių sumos ataskaitinio laikotarpio pabaigoje*	Mokesčiai, gauti avansu, ataskaitinio laikotarpio pabaigoje*	Grąžintini mokesčiai ir jų permokos ataskaitinio laikotarpio pabaigoje*
1	2	3	4	5	6
1	Pajamų ir pelno mokesčių, iš viso:	19.443.507,93	889.586,26		
1.1	Gyventojų pajamų mokestis	19.443.507,93	889.586,26		
1.2	Pelno mokestis				

1.3	Socialinis mokestis				
2.	Turto mokesčių iš viso:	1.392.546,78	4.862,03		
2.1.	Žemės mokestis	316.288,20	334,84		
2.2.	Paveldimo turto mokestis	17.366,45			
2.3.	Nekilnojamojo turto mokestis	1.058.892,13	4.527,19		
3.	Prekių ir paslaugų mokesčių, iš viso:				
3.1.	Pridėtinės vertės mokestis				
3.2.	Akcizai				
3.3.	Atskaitymai nuo pajamų pagal Lietuvos Respublikos miškų įstatymą				
3.4.	Cukraus sektoriaus mokesčiai				
3.5.	Loterijų ir azartinių lošimų mokestis				
4.	Tarptautinės prekybos ir sandorių mokesčių, iš viso:				
4.1.	Muitai ir kiti importo mokesčiai, išskyrus PVM ir akcizus				
4.2.	Eksporto mokesčiai				
4.3.	Kiti tarptautinės prekybos ir sandorių mokesčiai				
5.	Kitų mokesčių, iš viso:	114.535,16	114,80		
5.1.	Mokestis už valstybinius gamtos išteklius	35.515,00			
5.2.	Naftos ir dujų išteklių mokestis				
5.3.	Mokestis už aplinkos teršimą	79.020,16	114,80		
5.4.	Mokestis už valstybės turto naudojimą patikėjimo teise				
5.5.	Kiti mokesčiai				
6.	Mokesčių sumų, iš viso	20.950.679,87	894.563,09		

\* Nurodomos sumos yra įvertintos 17-ojo VSAFAS „Finansinis turtas ir finansiniai įsipareigojimai“ nustatyta tvarka.

Informacija apie mokesčių pajamas grynąja verte pateikta 5 priede.

### P21 Kitos pagrindinės veiklos pajamos ir kitos pajamos

Informacija pateikta pagrindinės veiklos kitų pajamų pateikimas žemesniojo ir aukštesniojo lygių viešojo sektoriaus subjekto finansinių ataskaitų aiškinamajame rašte\*:

Eil. Nr.	Straipsniai	Ataskaitinis laikotarpis	Praėjęs ataskaitinis laikotarpis
1	2	3	4
1	Apskaičiuotos pagrindinės veiklos kitos pajamos	2.147.800,62	1.788.386,24
1.1	Pajamos iš rinkliavų	1.730.480,37	1.302.836,86
1.2	Pajamos iš pagal Lietuvos Respublikos indėlių ir įsipareigojimų investuotojams draudimo įstatymą mokamų įmokų į fondus		



1.3	Suteiktų paslaugų pajamos**	415.662,36	451.892,09
1.4	Kitos	1.657,89	33.657,29
2	Pervestinos į biudžetą pagrindinės veiklos kitos pajamos		
3	Pagrindinės veiklos kitos pajamos	2.147.800,62	1.788.386,24

\*Reikšmingos sumos turi būti detalizuojamos viešojo sektoriaus subjekto finansinių ataskaitų aiškinamojo rašto tekste.

\*\*Nurodoma, kokios tai paslaugos, ir, jei suma reikšminga, ji detalizuojama viešojo sektoriaus subjekto finansinių ataskaitų aiškinamojo rašto tekste.

Pagrindinės veiklos kitos pajamos – 2 147 800,62 Eur. Didžiąją dalį kitų pajamų sudaro pajamos iš rinkliavų – 1 730 480,37 Eur, pajamos iš valstybinės žemės nuomos – 328 488,93 Eur, pajamos iš ilgalaikio turto pardavimo – 87 173,43 Eur ir kitos – 1 657,89 Eur.

Informacija apie kitos veiklos pajamų ir sąnaudų pateikimas žemesniojo ir aukštesniojo lygių viešojo sektoriaus subjekto finansinių ataskaitų aiškinamajame rašte\*:

Eil. Nr.	Straipsniai	Ataskaitinis laikotarpis	Praėjęs ataskaitinis laikotarpis
1	2	3	4
1	Kitos veiklos pajamos	54.305,66	22.044,11
1.1	Pajamos iš atsargų pardavimo	17.930,91	5.116,83
1.2	Ilgalaikio materialiojo, nematerialiojo ir biologinio turto pardavimo pelnas		
1.3	Pajamos iš administracinių baudų	36.374,75	8.452,90
1.4	Nuomos pajamos		
1.5	Suteiktų paslaugų, išskyrus nuomą, pajamos**		
1.6	Kitos		8.474,38
2	Pervestinos į biudžetą kitos veiklos pajamos		
3	Kitos veiklos sąnaudos		
3.1	Sunaudotų ir parduotų atsargų savikaina		
3.2	Nuostoliai iš ilgalaikio turto perleidimo		
3.3	Ilgalaikio turto nusidėvėjimo ir amortizacijos sąnaudos		
3.4	Paslaugų sąnaudos		
3.5	Darbo užmokesčio ir socialinio draudimo sąnaudos		
3.6	Kitos veiklos sąnaudos		
4	Kitos veiklos rezultatas	54.305,66	22.044,11

\*Reikšmingos sumos turi būti detalizuojamos viešojo sektoriaus subjekto finansinių ataskaitų aiškinamojo rašto tekste.

\*\*Nurodoma, kokios tai paslaugos, ir, jei suma reikšminga, ji detalizuojama viešojo sektoriaus subjekto finansinių ataskaitų aiškinamojo rašto tekste.

Kitos veiklos pajamos yra 54 305,66 Eur. Šias pajamas sudaro 17 930,91 Eur pajamos iš atsargų pardavimo, 36 374,75 Eur pajamos iš administracinių baudų.

## P22 Pagrindinės veiklos sąnaudos

Alytaus miesto savivaldybės išdo pagrindinės veiklos sąnaudas sudaro 26 071 671,67 Eur finansavimo sąnaudos ir 602,25 Eur nuvertėjimo sąnaudos.

## P23 Finansinės ir investicinės veiklos pajamos ir sąnaudos

Finansinės ir investicinės veiklos pajamas sudaro: palūkanų, baudų, delspinigių bei kitos finansinės ir investicinės veiklos pajamos. Finansinės investicinės veiklos pajamas 47 914,24 Eur

sudaro baudų ir delspinigių pajamos – 45 814,65 Eur, palūkanų pajamos – 2 083,05 Eur ir kitos finansinės ir investicinės veiklos pajamos (tai yra pajamos už parduotas akcijas) – 16,54 Eur. Finansinės ir investicinės veiklos rezultatas – 158 776,10 Eur, tai yra neigiamas, nes 2017 metais palūkanų bei kitos finansinės ir investicinės veiklos pajamos sudarė 47 914,24 Eur, o sąnaudos – 206 690,34 Eur.

Informacija apie finansinės ir investicinės veiklos pajamas ir sąnaudas:

Eil. Nr.	Straipsnio pavadinimas	Ataskaitinis laikotarpis	Praejęs ataskaitinis laikotarpis
1	2	3	4
1	Finansinės ir investicinės veiklos pajamos	47.914,24	72.690,38
1.1	Pelnas dėl valiutos kurso pasikeitimo		
1.2	Baudų ir delspinigių pajamos	45.814,65	68.575,21
1.3	Palūkanų pajamos	2.083,05	1.765,18
1.4	Dividendai		
1.5	Kitos finansinės ir investicinės veiklos pajamos*	16,54	2.349,99
1.6	Pervestinos finansinės ir investicinės veiklos pajamos		
2	Finansinės ir investicinės veiklos sąnaudos	-206.690,34	-230.378,83
2.1	Nuostolis dėl valiutos kurso pasikeitimo		
2.2	Baudų ir delspinigių sąnaudos		
2.3	Palūkanų sąnaudos	-206.690,34	-230.378,83
2.4	Kitos finansinės ir investicinės veiklos sąnaudos*		
3	Finansinės ir investicinės veiklos rezultatas (1 - 2)	-158.776,10	-157.688,45

\*Reikšmingos sumos turi būti detalizuojamos aiškinamojo rašto tekste.

Administracijos direktorius

Strateginio planavimo ir finansų skyriaus  
vyriausioji specialistė



Vytautas Jastremskas

Palmyra Stankevičienė





3 priedas

Alytus miesto savivaldybės išd. Rėnėis a. 4. Alytus  
2017 M. GRUODŽIO 31 D. patalpinėjamųjų mokyklų FINANSINIŲ ATASKAITŲ RINKINYS  
(Visos sumos eurai, jei nenurodyta kitaip)

Prisijūcia  
ID - 2147243387  
D/L - 2018-03-16 10:30:45

P12 Finansavimo sumos  
FINANSAVIMO SUMOS PAGAL ŠALTINIŲ, TIKSLINĖ PASKIRTĮ IR JŲ POKYČIAI PER ATASKAITINĮ LAIKOTARPĮ

Eil. Nr.	Finansavimo sumos	Per ataskaitinį laikotarpį			Per ataskaitinį laikotarpį							Finansavimo sumų likučiai ataskaitinio laikotarpio pabaigoje	
		Finansavimo sumų likučiai ataskaitinio laikotarpio pradžioje	Finansavimo sumos (gautas), išskyrus neapmokėtus gautų turų	Finansavimo sumų prapajavimai*	Neapmokėti gauti turai	Peržiūsta lėšoms vėloje skolinis subjektams	Finansavimo sumų sumavimas dėl turų peržiūrimo	Finansavimo sumų sumavimas dėl savo pasivokėjimo savo veltinai	Finansavimo sumų sumavimas dėl įvykių, susijusių su subjektams	Finansavimo sumų grąžinimas	Finansavimo sumų (grąžinimas) pasiskaidymas		Kiti pokyčiai
1	2	3	4	5	6	7	8	9	10	11	12	13	14
1	II valstybės biudžeto (išskyrus valstybės biudžeto dalį gautą iš Europos Sąjungos, užsienio valstybių ir tarptautinių organizacijų)		21 883 482,86	0,00		-21 444 259,12		-304 105,36		-159 911,00	4 257,50		79 464,10
1.1	Neprigaminti turai įsigyti		2 650 771,48	1 448 968,71		-4 020 455,59				-50 284,60			0,00
1.2	Kitoms šilumos kompensuoti		19 232 710,60	-1 448 968,71		-17 414 801,53		-204 105,36		-109 626,40	4 257,50		79 464,10
2	II savivaldybės biudžeto (išskyrus savivaldybės biudžeto dalį gautą iš Europos Sąjungos, užsienio valstybių ir tarptautinių organizacijų)												
2.1	Neprigaminti turai įsigyti												
2.2	Kitoms šilumos kompensuoti												
3	II Europos Sąjungos, užsienio valstybių ir tarptautinių organizacijų (finansavimo sumų šaltis turi gauti iš Europos Sąjungos, nepriklausomai nuo to, ar valstybės ar savivaldybės biudžetą ES projektams finansuoti)		39 912,40			-39 912,40							0,00
3.1	Neprigaminti turai įsigyti		39 912,40			-39 912,40							0,00
3.2	Kitoms šilumos kompensuoti												
4	II kitų šaltinių												
4.1	Neprigaminti turai įsigyti												
4.2	Kitoms šilumos kompensuoti												
5	II viso finansavimo sumų		21 923 394,48	0,00		-21 484 171,52		-304 105,36		-159 911,00	4 257,50		79 464,10

\* Šioje atšlyje rodomas finansavimo sumų prapajavimas, prapajavimas susijęs su ataskaitinio laikotarpio likučiais, vykdomo turto įvykių likučiais, susijusiais su finansavimo sumomis, pripažintais finansavimo sumų šaltis, pripažintais finansavimo sumomis.

4 priedas

Alytaus miesto savivaldybės žėdas, Rotušės a. 4, Alytus

2017 M. GRUODŽIO 31 D. pasibaigusių metų FINANSINIŲ ATASKAITŲ RINKINYS  
(Visos sumos eurais, jei nenurodyta kitaip)

Pavirtima  
ID: -2147435387  
D/L: 2018-03-16 10:30:45

P13 Finansiniai įsipareigojimai  
[IPAREIGOJIMŲ], APSKAITOJE UŽREGISTRUOTŲ AMORTIZUOTA SAVIKAINA, POKYTIS PER ATASKAITINĮ LAIKOTARPĮ

Eil. Nr.	Finansinių įsipareigojimų pavadinimas	Balansinė vertė ataskaitinio laikotarpio pradžioje	prisiūti įsipareigojimai (įsigijimo savikaina)	Per ataskaitinį laikotarpį			Per ataskaitinį laikotarpį			Balansinė vertė ataskaitinio laikotarpio pabaigoje
				finansinių įsipareigojimų pergrupavimas	amortizacijos suma*	valiutos kurso pokyčio įtaka	įvykdyti įsipareigojimai (grąžintos skolos, sumokėtos palūšanos, išpirkti vertybiniai popieriai)	nurdyti įsipareigojimai	kiti pokyčiai	
1	2	3	4	5	6	7	8	9	10	11
1	Ilgalaikiai skoliniai įsipareigojimai	16.380.044,63		-1.734.806,32						14.645.238,31
1.1	Išleistas obligacijos									
1.2	Išleisti išdo vekseliai									
1.3	Gautos paskolos	16.380.044,63		-1.734.806,32						14.645.238,31
1.4	Finansinės nuomos (lizingo) įsipareigojimai									
1.5	Kiti įsipareigojimai									
2	Trumpalaikiai skoliniai ir ilgalaikių skolinių įsipareigojimų einamųjų metų dalis			1.734.806,32						1.734.806,32
2.1	Išleistas obligacijos									
2.2	Išleisti išdo vekseliai									
2.3	Gautos paskolos			1.734.806,32						1.734.806,32
2.4	Finansinės nuomos (lizingo) įsipareigojimai									
2.5	Kiti įsipareigojimai									
3	Kiti įsipareigojimai	96.558,74		-22.695,03						73.863,71
3.1	Kiti ilgalaikiai įsipareigojimai	96.558,74		-22.695,03						73.863,71
3.2	Kitų ilgalaikių įsipareigojimų einamųjų metų dalis									
4	Iš viso	16.476.603,37		-22.695,03						16.453.908,34

\* Amortizacijos suma apima skiriamą tarp finansinio turto įsigijimo savikainos ir amortizuotos savikainos pirmimo finansinio turto pripažinimo metu ir amortizacijos sumos psikeitima per ataskaitinį laikotarpį.

5 priedas

Alytaus miesto savivaldybės išdėstas, Rėnėlaė a. 4, Alytus

2017 M. GRUODŽIO 31 D. PASIBAIGUSIŲ METŲ FINANSINIŲ ATASKAITŲ RINKINYS

(Visos sumos eurais, jei nenurodyta kitaip)

Patvirtinta  
ID: -2147435387  
D/L: 2018-03-16 10:30:45

MOKESČIŲ PAJAMOS GRYNAJA VERTE

Eil. Nr.	Mokėstis pavadinimas	Aptaciūnos pajamos per ataskaitinį laikotarpį	Pajamų sumazėjimas dėl grzintinų mokesčių per ataskaitinį laikotarpį	Pajamos bendraja verte per ataskaitinį laikotarpį	Pajamų grynaja verte apskaitėvime per ataskaitinį laikotarpį						II viso pajamų grynaja verte per praėjusį ataskaitinį laikotarpį
					6	7	8	9	10	11	
1	2	3	4	5-3+4	6	7	8	9	10	11	
1	Pajamų ir pelno mokesčių II viso	19 443 597,93		19 443 597,93					19 443 597,93	21 174 315,05	
1.1	Gyventojų pajamų mokeskis	19 443 597,93		19 443 597,93					19 443 597,93	21 174 315,05	
1.2	Pelno mokeskis										
1.3	Socialinis mokeskis										
2	Turto mokesčių II viso	1 392 546,78		1 392 546,78					1 392 546,78	1 437 580,24	
2.1	Zemės mokeskis	316 288,20		316 288,20					316 288,20	202 346,57	
2.2	Paveldimo turto mokeskis	17 366,45		17 366,45					17 366,45	16 727,14	
2.3	Nekilnojamojo turto mokeskis	1 058 892,13		1 058 892,13					1 058 892,13	1 158 506,53	
3	Prelėnų ir paldaugi mokesčių II viso										
3.1	Pridėtinės vertės mokeskis										
3.2	Akcizai										
3.3	Aiskatymai nuo pajamų pagal Lietuvos Respublikos makių įstatymą										
3.4	Cikruos sektoriaus mokesčiai										
3.5	Loterių ir azartinio lošimū mokeskis										
4	Tarptautinės prekybos ir sandorių mokesčių II viso										
4.1	Muitai ir kiti importo mokesčiai, išskyrus PVM ir akcizus										
4.2	Eksperto mokesčiai										
4.3	Kiti tarptautinės prekybos ir sandorių mokesčiai										
5	Kiti mokesčiai II viso	114 535,16		114 535,16					114 535,16	28 554,90	
5.1	Mokeskis už valstybinius gamtos išteklius	35 515,00		35 515,00					35 515,00	18 071,60	
5.2	Naftos ir dujų liėkili mokeskis										
5.3	Mokeskis už aplinkos teršimą	79 020,16		79 020,16					79 020,16	10 482,90	
5.4	Mokeskis už valstybes turto naudojimą patikėjimo teise										
5.5	Kiti mokesčiai										
6	Mokesčių sumų II viso	20 950 679,87		20 950 679,87					20 950 679,87	22 640 449,79	